



SLOVENSKÉ NÁRODNÉ
STREDISKO
PRE ĽUDSKÉ PRÁVA



Zobrazovanie sexuálneho obťažovania v médiách

Mediálny monitoring za rok 2020

Názov: **Zobrazovanie sexuálneho obťažovania v médiách**
Mediálny monitoring za rok 2020

Vydalo: **Slovenské národné stredisko pre ľudské práva, Bratislava, 2021**

Autorský tím:

Mgr. Radka Vicenová, PhD.

Mgr. Zuzana Juščáková, PhD.

Za obsah a jazykovú úpravu zodpovedá autorský tím.

Grafická úprava:

Kovidesign

Kamila Černáková

Fotografie použité v tejto publikácii sú ilustračné a boli riadne licencované z freepik.com

ISBN: **978-80-99917-21-8**

Obsah

1.	Definícia problematiky a ciele výskumu	4
2.	Metodologické východiská	7
3.	Sexuálne obťažovanie v médiách – výsledky a pozorovania monitoringu	11
3.1	Ktoré médiá na Slovensku informujú o problematike sexuálneho obťažovania?	12
3.2	Aká je povaha prípadov sexuálneho obťažovania, o ktorých médiá na Slovensku informujú?	20
3.3	Akým spôsobom médiá na Slovensku informujú o problematike sexuálneho obťažovania?	30
3.4	Akým spôsobom médiá vizuálne zobrazujú problematiku sexuálneho obťažovania	40
4.	Záver	46
	Bibliografia	49
	Zoznam grafov a tabuliek	50
	Príloha 1: Kódovací manuál	55
	Príloha 2: Triedenie médií	60
	Príloha 3: Triedenie rubriek	61



1. Definícia problematiky a ciele výskumu

Slovenské národné stredisko pre ľudské práva (ďalej ako „Stredisko“) je národný antidiskriminačný orgán zriadený zákonom č. 308/1993 Z. z. o zriadení Slovenského národného strediska pre ľudské práva (ďalej ako „Zákon o Stredisku“). Medzi základné úlohy Strediska patrí okrem iného aj monitorovanie a hodnotenie dodržiavania ľudských práv a dodržiavania zásady rovnakého zaobchádzania, uskutočňovanie výskumov a prieskumov v oblasti ľudských práv či vypracúvanie a uverejňovanie správ a odporúčaní o problematike diskriminácie.

5 Sexuálne obťažovanie je podľa § 2a ods. 5 Zákona o rovnakom zaobchádzaní v niektorých oblastiach a o ochrane pred diskrimináciou a o zmene a doplnení niektorých zákonov (antidiskriminačný zákon) definované ako: *„verbálne, neverbálne alebo fyzické správanie sexuálnej povahy, ktorého úmyslom alebo následkom je alebo môže byť narušenie dôstojnosti osoby a ktoré vytvára zstrašujúce, ponižujúce, zneuctujúce, nepriateľské alebo urážlivé prostredie.“* Okrem troch rôznych foriem sexuálneho obťažovania (tzn. verbálne, neverbálne a fyzické správanie sexuálnej povahy) antidiskriminačný zákon zároveň definuje päť oblastí, v ktorých sa zásada rovnakého zaobchádzania uplatňuje: v oblasti pracovnoprávných a obdobných právnych vzťahov, sociálneho zabezpečenia, zdravotnej starostlivosti, poskytovania tovarov a služieb a vo vzdelávaní. Sexuálne obťažovanie je teda na základe právnej úpravy zadefinované ako forma diskriminácie a súčasne predstavuje formu porušovania ľudských práv.

Cielom tejto výskumnej správy je zmapovať a analyzovať, akým spôsobom je problematika sexuálneho obťažovania prezentovaná vo verejnom mediálnom diskurze na Slovensku. Medzi čiastkové ciele patrí teda nielen zmapovanie, o akých prípadoch sexuálneho

obťažovania slovenské médiá najviac informujú svojich čitateľov a čitateľky, ale zároveň aj vyhodnotenie, akým spôsobom a v akom kontexte o týchto prípadoch informácie podávajú. Výskumná správa má za cieľ poskytnúť najmä deskriptívnu analýzu mediálneho pokrytia problematiky sexuálneho obťažovania. Zameriava sa najmä na to, akým spôsobom médiá problematiku sexuálneho obťažovania rámcujú a v akých súvislostiach o nej informujú. Aj týmto spôsobom má Stredisko ambíciu prispieť do diskusie o závažnosti problematiky sexuálneho obťažovania a o tom, akým spôsobom je možné prispieť z zvyšovaní povedomia o problematike sexuálneho obťažovania, scitlivovaniu verejnosti a zamedzeniu šíreniu stereotypov či zraňujúcich naratívov v tejto citlivej otázke.

Mediálny monitoring nadväzuje na dlhodobú monitorovaciu činnosť Strediska v téme prípadov sexuálneho obťažovania a šikanovania žien na pracovisku, v rámci ktorej boli výstupy pravidelne publikované v rokoch 2014-2018. Stredisko okrem iného poukazovalo nielen na nízku mieru medializácie závažnosti problematiky, ale zároveň aj o nízkej miere informovanosti o prípadoch sexuálneho obťažovania na pracovisku a o nízkej miere nahlasovania prípadov sexuálneho obťažovania, a to aj z dôvodu strachu obetí nahlasovať toto protiprávne konanie (Slovenské národné stredisko pre ľudské práva, 2019). Stredisko ako národný antidiskriminačný orgán rovnako pozoruje nízky počet prijatých podnetov v oblasti sexuálneho obťažovania (Slovenské národné stredisko pre ľudské práva, 2018). Za rok 2019 napríklad Stredisko riešilo 3 podnety na diskrimináciu vo forme sexuálneho obťažovania (Slovenské národné stredisko pre ľudské práva, 2020), za rok 2020 Stredisko takéto podnety neeviduje (Slovenské národné stredisko pre ľudské práva, 2021).

Zároveň však považujeme za nutné zdôrazniť zásadný rozdiel medzi mierou nahlasovania prípadov sexuálneho obťažovania a spôsobom, akým sú tieto prípady medializované. Preto sa táto výskumná správa nezameriava na to, do akej miery zobrazovanie prípadov sexuálneho obťažovania reflektuje reálny výskyt nahlásených prípadov sexuálneho obťažovania relevantným inštitúciám a dáta o zobrazovaných incidentoch sexuálneho obťažovania neporovnáva so štatistikami prípadov sexuálneho obťažovania v reálnom živote. Pozornosť je venovaná spôsobu, akým sú zobrazované tie prípady, ktoré sa do médií dostanú. Vychádzame totiž z predpokladu, že zobrazovanie problematiky do zásadnej miery prispieva

k formovaniu uvažovania verejnosti o sexuálnom obťažovaní. Aj z týchto dôvodov považuje Stredisko za dôležité podrobne analyzovať a vyhodnocovať, ako sa o problematike sexuálneho obťažovania vo verejnom diskurze hovorí, s cieľom zvýšiť mieru objektívneho informovania, ktoré nereprodukuje stereotypy a nestigmatizuje, a zvýšiť mieru senzitivity verejnosti voči tejto téme. Pripája sa tak k aktivite ďalších organizácií, ktoré problematiku sexuálneho obťažovania či násilia páchaného na ženách vo verejnom diskurze už dlhodobo sledujú, napr. *OZ Žena v tísi* (Jó-járt & Mesochoritisová, 2020) a *Inštitút pre výskum práce a rodiny* (Holubová, 2007; Kuruc & Valkovičová, 2020; Valkovičová & Kuruc, 2019).



7

2. Metodologické východiská

Analýza mediálnych výstupov prebiehala na troch úrovniach: prvotná selekcia médií podľa sledovanosti, kódovanie vybraných charakteristík článkov a štatistické spracovanie a interpretácia zistení. V sledovanom období 1.1.2020 až 31.12.2020 bol identifikovaný zoznam najčítanejších, najsledovanejších resp. najnavštevovanejších médií v danom roku. Zoznam najčítanejších internetových spravodajských portálov za rok

2020 (vid' Tabuľka 1) bol vytvorený na základe priemerovaných mesačných hodnôt návštevnosti webových stránok z verejne dostupných dát z monitoringu IABmonitor (Gemius Slovakia, 2021). Vzhľadom na predpoklad, že online spravodajstvo je v súčasnosti najvyhladávanším zdrojom informácií, bolo do analýzy zahrnutých dvadsať najčítanejších portálov.

Tabuľka 1 Najnavštevovanejšie spravodajské portály za rok 2020 (podľa priemerovaných mesačných hodnôt)

Spravodajské portály

1. aktuality.sk	11. dennikn.sk
2. sme.sk	12. dobrenoviny.sk
3. zoznam.sk	13. startitup.sk
4. pluska.sk	14. markiza.sk
5. pravda.sk	15. joj.sk
6. cas.sk	16. webnoviny.sk
7. hnonline.sk	17. noviny.sk
8. topky.sk	18. refresher.sk
9. tvnoviny.sk	19. interez.sk
10. dnes24.sk	20. ta3.sk

Zdroj: Gemius Slovakia 2021, spracovanie: autorky

Zoznam najčítanejších tlačových médií, ako aj nasledovanejších televízií či najpočúvanejších rádiových staníc za rok 2020 bol vytvorený na základe zverejnených prieskumov agentúry Median SK.¹ Na základe týchto údajov bol vytvorený zoznam šiestich denníkov, šiestich týždenníkov, šiestich mesačníkov, troch rozhlasových a troch televíznych staníc, ktoré v roku 2020 dosiahli najvyššie priečky v čítanosti, sledovanosti a počúvanosti. Zoznamy médií sú zhrnuté v Tabuľke 2 a Tabuľke 3. Spolu tak bolo v rámci monitoringu za rok 2020 analyzovaných 44 médií.

V rámci vybraného súboru médií boli

prostredníctvom mediálneho monitoringu vyhladané články, ktoré obsahovali slovné spojenie „sexuálne obťažovanie“, vďaka čomu bolo za rok 2020 identifikovaných spolu 754 článkov z vyššie zadefinovaného výberu médií, ktoré dané slovné spojenie obsahovali. Z tohto počtu bolo počas prvej fázy mapovania 60 článkov vylúčených vzhľadom na to, že išlo o upútavky na iné články (najmä v prípade tlačných médií), prípadne články z kategórie rýchlych správ, ktoré obsahovali iba krátku, málo hodnotnú informáciu. Zvyšných 694 článkov bolo následne podrobených analýze. Medzi týmito článkami je väčšina z online spravodaj-

¹ Agentúra Median SK uskutočnila prieskum sledovanosti médií za 1. kvartál 2020 a 2. kvartál 2020 (Median SK, 2020a), za 2. kvartál 2020 a 3. kvartál 2020 (Median SK, 2020b) a 3. kvartál 2020 a 4. kvartál 2020 (Median SK, 2020c). Napriek menším zmenám v rámci poradia prvých šiestich priečok za jednotlivé kvartály v prípade denníkov, týždenníkov a mesačníkov prvých šesť médií v týchto kategóriách ostalo nezmenených.

Tabuľka 2 Najčítanejšie tlačené médiá za rok 2020

Denníky	Týždenníky	Mesačníky
1. Nový čas	1. Plus 7 dní	1. Záhradkár
2. Plus 1 deň	2. Báječná žena	2. Nový čas krížovky
3. Pravda	3. Život	3. Zdravie
4. Sme (+Korzár)	4. Nový čas pre ženy	4. Napínavé krížovky
5. Hospodárske noviny	5. Slovenka	5. Eva
6. Denník N	6. Eurotelevízia	6. Emma

Zdroj: Median SK 2020, spracovanie: autorky

Tabuľka 3 Najsledovanejšie televízne a rozhlasové stanice za rok 2020

Televízne stanice	Rozhlasové stanice
1. TV Markíza	1. Expres
2. TV Joj	2. Slovensko
3. Jednotka	3. Fun rádio

Zdroj: Median SK 2020, spracovanie: autorky

9

ských portálov (Graf 1), čo je predvídateľné aj vzhľadom na to, že internetové spravodajské portály tvorili najrozsiahljšiu podskupinu v rámci sledovaných médií.

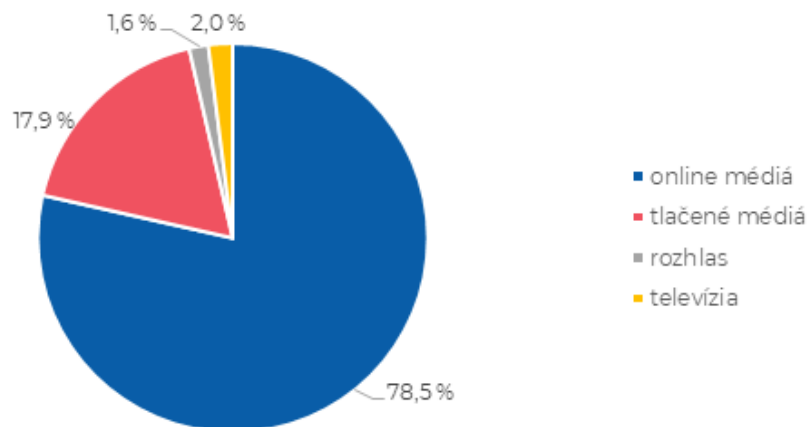
Články boli analyzované a kódované vychádzajúc zo štyroch výskumných otázok s cieľom podrobne popísať, akým spôsobom a akou formou médiá v slovenskom kontexte informujú o incidentoch a problematike sexuálneho obťažovania.

- A)** Ktoré médiá informujú o problematike sexuálneho obťažovania?
- B)** Aká je povaha prípadov, o ktorých médiá v súvislosti so sexuálnym obťažovaním informujú?
- C)** Akým spôsobom médiá informujú o incidentoch sexuálneho obťažovania?
- D)** Akým spôsobom médiá vizuálne zobrazujú články o sexuálnom obťažovaní?

Kódovací manuál (viď Príloha 1) bol navrhnutý tak, aby postupne zodpo-

vedal všetky štyri otázky. V prvej časti (časť A) bola pozornosť zameraná na základné informácie o článku a o tom, aké médiá a aké rubriky o problematike sexuálneho obťažovania informujú. Druhá časť (časť B) bola zameraná na základné informácie, ktoré článok ponúkal o incidente sexuálneho obťažovania (iba v prípade, ak konkrétny incident sexuálneho obťažovania v článku spomenutý bol). Základným rámcom pre túto časť analýzy bola predovšetkým definícia sexuálneho obťažovania a jeho foriem podľa platnej legislatívy (tzn. antidiskriminačného zákona). Tretia časť (časť C) sa zamerala na to, akým spôsobom článok problematiku sexuálneho obťažovania rámcovoal a v akých súvislostiach o nej informoval. Štvrtá časť (časť D) sa zamerala najmä na to, či a aké fotografie článok o sexuálnom obťažovaní sprevádzali. Pri analýze obsahu fotografie sme sledovali prítomnosť prvkov sexizmu, vychádzajúc z definícií v štúdiách, ktoré sa venujú predovšetkým prvkom sexizmu v reklame (Baslarová & Jahodová, 2013; Javorská, 2014), akými je napríklad aj projekt *Sexistický kix* (Činčurová, Dvořáková, Gregorová, & Jójart, 2016).

Podiel typov médií vo výbere článkov



Graf 1 Podiel typov médií vo výbere článkov
Zdroj: autorky

Prvky sexizmu analyzované v tejto správe sú teda nasledovné: rodové stereotypy, objektivizácia osôb, sexualizácia, fragmentácia tel, mýtus krásy, prvky násilia a jazykový sexizmus

Položky v kódovacom manuáli boli navrhnuté tak, aby ich bolo možné zodpovedať čo najobjektívnejšie. Napriek tomu sa v kódovanom manuáli vyskytli aj položky, ktoré sa napriek jasnej definícii vo väčšej miere ako iné spoliehali na subjektívne hodnotenie, čo považujeme za jeden z limitov tohto výskumu. Týka sa to najmä položiek 2.14 - tendencia zľahčovať a/alebo ospravedlňovať správanie páchatela sexuálneho obťažovania² a 4.6 - prvky sexizmu v obrázkoch sprevádzajúcich článok. Zároveň, položky sledujúce výskyt konkrétnych javov či spôsobov zobrazovania problematiky sexuálneho obťažovania v článkoch boli kódované podľa toho, ktorý zo sledovaných javov alebo spôsobov zobrazovania v článku prevažuje, nie

podľa toho, ktoré javy alebo spôsoby zobrazovania sa v článku vyskytujú.

Vzhľadom na povahu dát získaných v rámci mediálneho monitoringu bolo tiež nevyhnutné v prípravnej fáze vyhodnotiť príslušnosť podstránok online médií, ako aj kategorizovať jednotlivé rubriky do súvisiacich skupín. Spôsob roztriedenia podstránok internetových médií je znázornený v Prílohe 2; tematické roztriedenie rubriek (tak, ako boli zadefinované médiami ako súčasť výstupu mediálneho monitoringu) do deviatich podskupín je znázornené v Prílohe 3.

Štatistické spracovanie spočívalo prevažne vo frekvenčnej analýze a testovaní signifikancie rozdielov porovnaných skupín Studentovým t-testom a testom ANOVA na hladine významnosti 5 %. Štatistická signifikantnosť je deklarovaná iba pri položkách, pri ktorej bola preukázaná pre $p < 0,05$.

² V rámci položky 2.14 boli kódované prípady, keď bolo konanie páchatela interpretované ako neškodné; keď bola spochybňovaná vážnosť situácie, dopady pre obeť alebo osobnosť obeť; prípadne keď bol kladený neúmerný dôraz na dôsledky pre kariéru páchatela na úkor informovania dôsledkov pre obeť sexuálneho obťažovania.



3. Sexuálne obťažovanie v médiách – výsledky a pozorovania monitoringu

Výsledky monitoringu a analýz mediálnych výstupov týkajúcich sa problematiky sexuálneho obťažovania budú prezentované v štyroch podkapitolách. Prvá popisuje, ktoré médiá a rubriky sa problematike sexuálneho obťažovania v priebehu roku 2020 najintenzívnejšie venovali. Druhá podkapitola bližšie

špecifikuje povahu incidentov sexuálneho obťažovania, ktoré sa v médiách objavovali. Tretia kapitola podrobnejšie analyzuje, akým spôsobom médiá problematiku sexuálneho obťažovania rámcovali. Napokon, štvrtá kapitola sa venuje vizuálnej stránke zobrazovania problematiky sexuálneho obťažovania.

3.1 Ktoré médiá na Slovensku informujú o problematike sexuálneho obťažovania?

Na základe vyššie definovaných kritérií bolo identifikovaných 694 mediálnych výstupov, ktoré boli v rámci tohto výskumu kódované a analyzované. V tejto podkapitole bude poskytnutý

základný prehľad o prevažujúcich rubrikách a tiež autorstve článkov, ktoré sa sexuálnemu obťažovaniu v roku 2020 venovali.

Médiá a rubriky informujúce o sexuálnom obťažovaní

Celkový počet monitorovaných médií, ktoré za rok 2020 publikovali článok obsahujúci slovné spojenie „sexuálne obťažovanie“, je 35. Medzi médiá, ktoré s najvyššou frekvenciou informovali o problematike sexuálneho obťažovania, patria najmä internetové portály sme.sk (15,10 % analyzovaných mediálnych výstupov), cas.sk

(10,40 %), pravda.sk (9,20 %), dennikn.sk (7,60 %) a topky.sk (7,50 %). Z kategórie tlačенých médií je najčastejšie informujúcim médiom denník Sme (5,8 %) a následne denník Plusjeden deň (2,7 %). Televízne a rozhlasové stanice informovali o problematike sexuálneho obťažovania iba v minimálnej miere (Graf 2.)

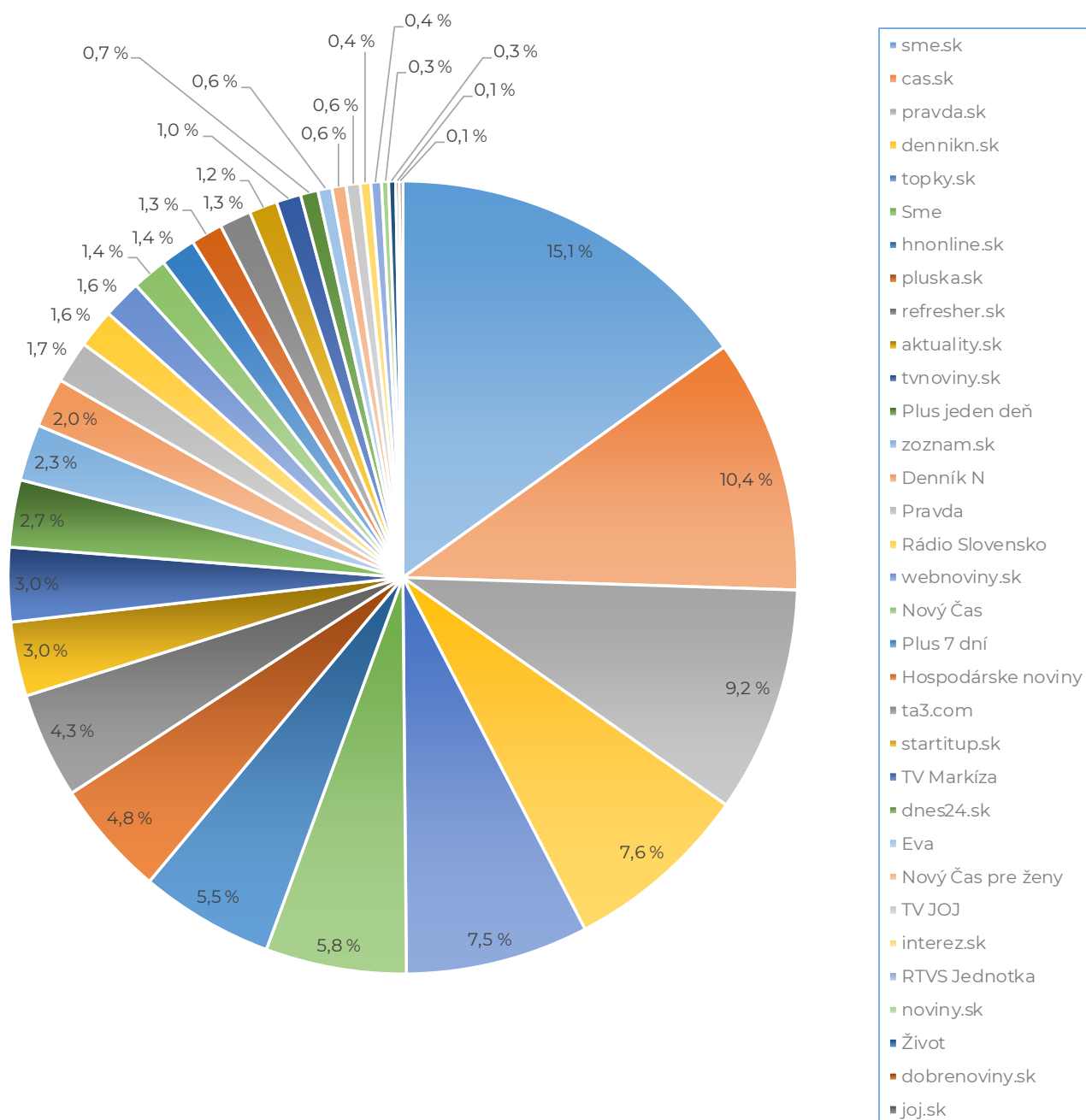
12

Autorstvo článkov o sexuálnom obťažovaní

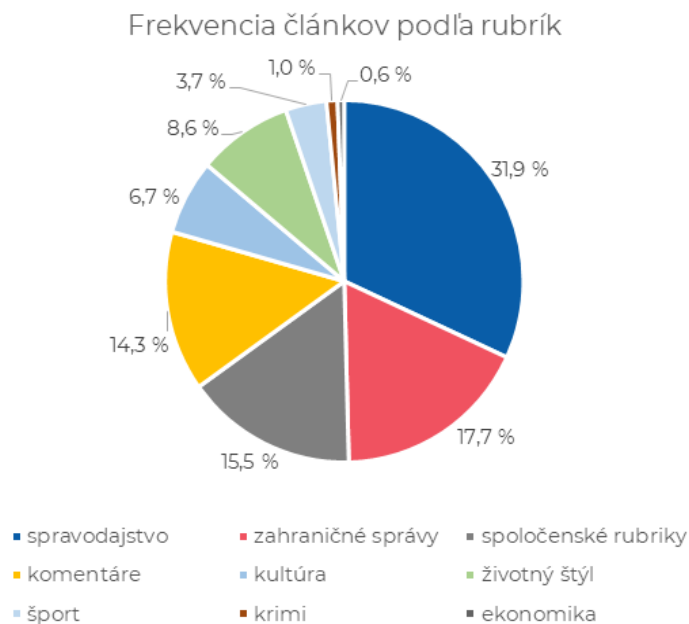
Väčšina skúmaných článkov bola zverejnená v rámci spravodajstva: domáceho (31,9 % analyzovaných mediálnych výstupov) a zahraničného (17,7 %). 15,5 % článkov bolo zo spoločenských rubriek, tzn. takých, ktoré sa týkali prevažne celebrit a známych osobností a približne rovnaký podiel (14,3 %) bol uverejnený v kategórii komentáre. Len malý podiel

článkov bolo zaradených do kategórie životný štýl (8,6 %), do ktorej boli v tomto výskume zaradené mediálne výstupy z rubriek určených špecifickým skupinám čitateľov a čitateľiek. To znamená, že väčšina článkov o sexuálnom obťažovaní bola cielená na všetkých čitateľov a čitateľky daných médií (Graf 3).

Frekvencia článkov podľa médií

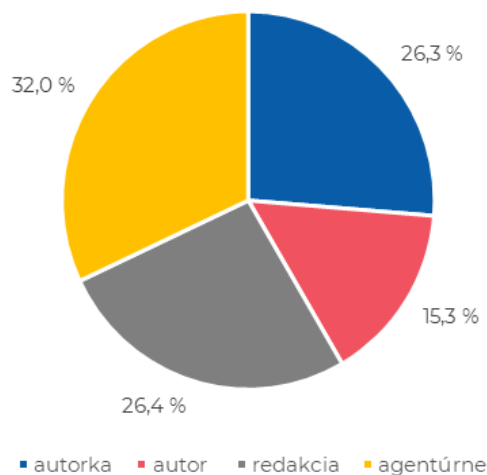


Graf 2 Frekvencia článkov o sexuálnom obťažovaní, triedené podľa médií
Zdroj: autorky



Graf 3 Frekvencia článkov o sexuálnom obťažovaní, triedené podľa rubriík, v ktorých sú zaradené
Zdroj: autorky

Frekvencia článkov podľa autorstva článkov



Graf 4 Frekvencia článkov o sexuálnom obťažovaní podľa autorstva článkov
Zdroj: autorky

Pri pohľade na štatistiku autorstva analyzovaných mediálnych výstupov (Graf 4) možno konštatovať, že štyri sledované kategórie sú pomerne vyvážené. Najviac článkov v sledovanom období bolo prebratých z agentúrnych správ (32,0 %), nasledujú články písané ženami (26,3 %), ktorých podiel je porovnateľný s redakčným autorstvom bez uvedenia mien (26,4 %). Najmenší podiel článkov písali muži (15,3 %).

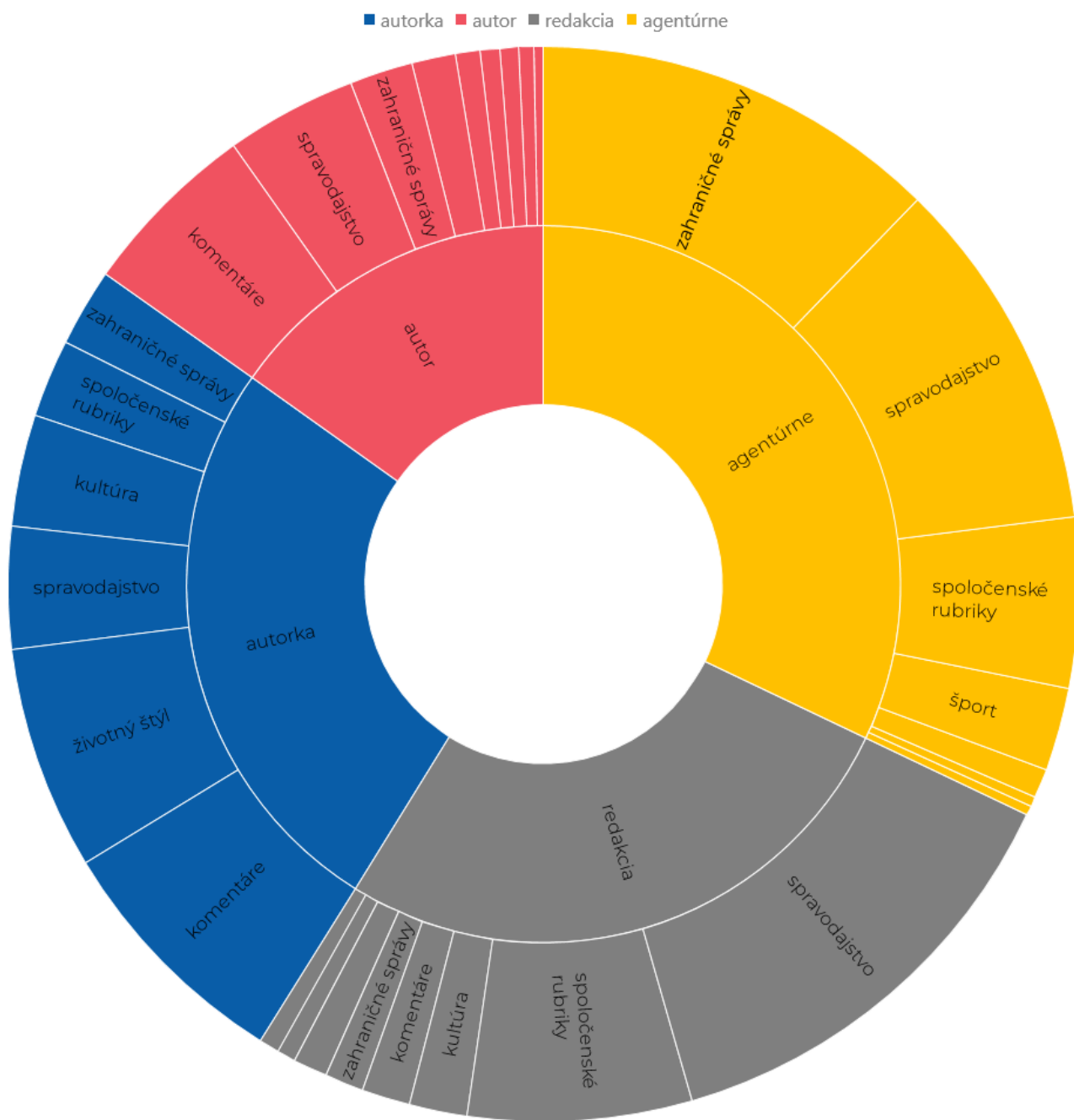
Detailnejší pohľad na autorstvo člán-

kov o sexuálnom obťažovaní vo vzťahu k rubrikám môže poskytnúť ďalšie indície o povahe článkov (Graf 5). Prevažná väčšina agentúrnych správ, tzn. správ prebratých z externých zdrojov, ako aj redakčných správ sa týka spravodajských rubriík (domácich aj zahraničných) a spoločenských rubriík. Naopak, ženské aj mužské autorstvo je najvýraznejšie spojené s komentármi, druhou najčastejšou rubrikou autoriek je životný štýl (vrátane „ženských“ rubriík) a autorov spravodajstvo.

V detailnejšom pohľade na autorstvo článkov o sexuálnom obťažovaní podľa jednotlivých sledovaných médií (Graf 6) vidno, že ženy ako aj muži majú najfrekventovanejšie zastúpenie v troch rovnakých médiách, aj keď v odlišnom poradí: v internetovej aj tlačenej verzii

sme.sk a Sme a internetovým portálom dennikn.sk. Agentúrne a redakčné články sa najviac vyskytovali pri médiu cas.sk; medzi najfrekventovanejšími v týchto kategóriách autorstva sa však objavujú aj refresher.sk, sme.sk, topky.sk a pravda.sk.

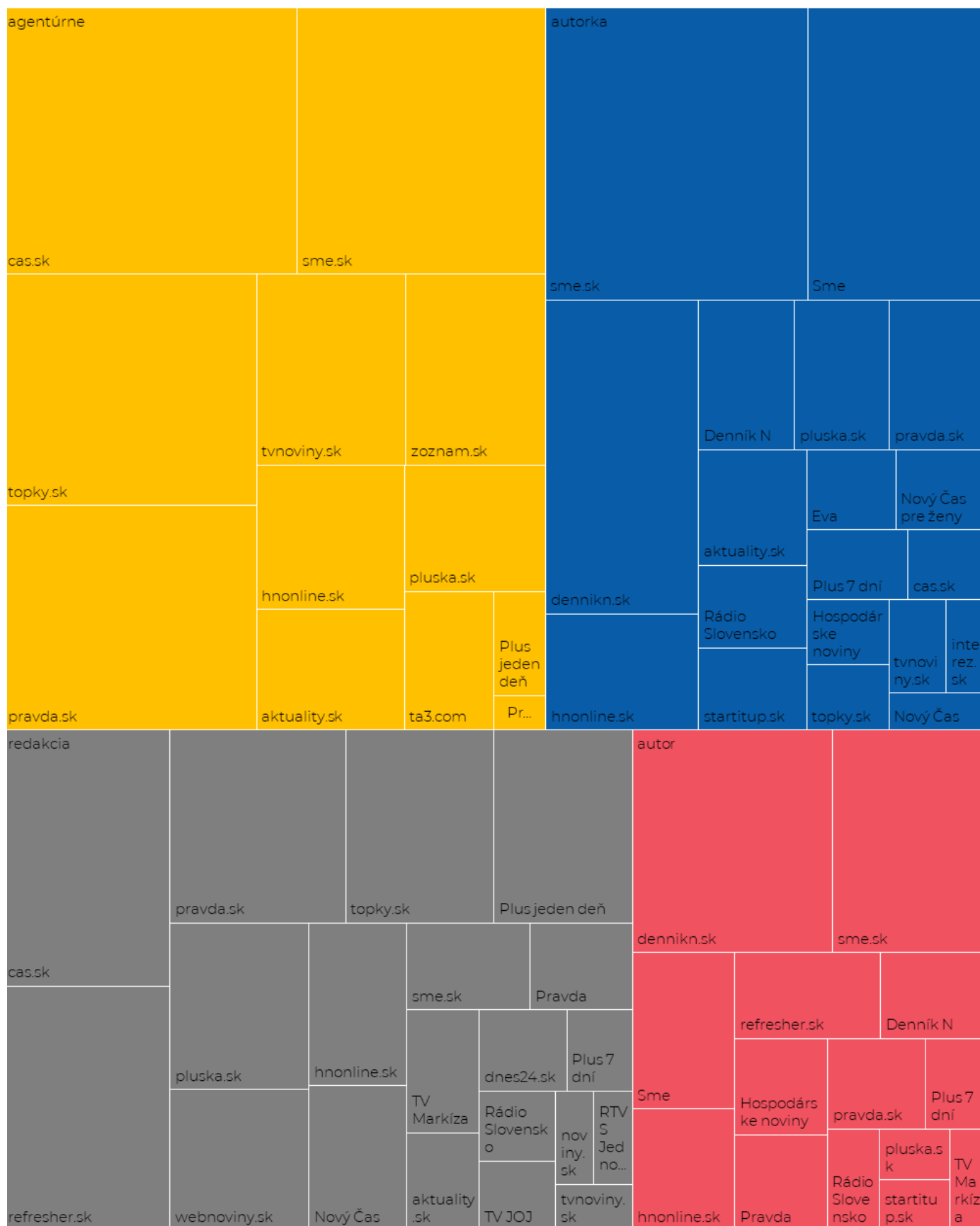
Rozloženie článkov podľa rubriky a autorstva



Graf 5 Rozloženie článkov o sexuálnom obťažovaní, triedené podľa autorstva článkov a rubriky, v ktorých sú zaradené (v absolútnych hodnotách)
Zdroj: autorky

Autorstvo článkov podľa médií

■ autorka ■ autor ■ redakcia ■ agentúrne



Graf 6 Rozloženie článkov o sexuálnom obťažovaní podľa autorstva článkov a médií (v absolútnych hodnotách)
Zdroj: autorky

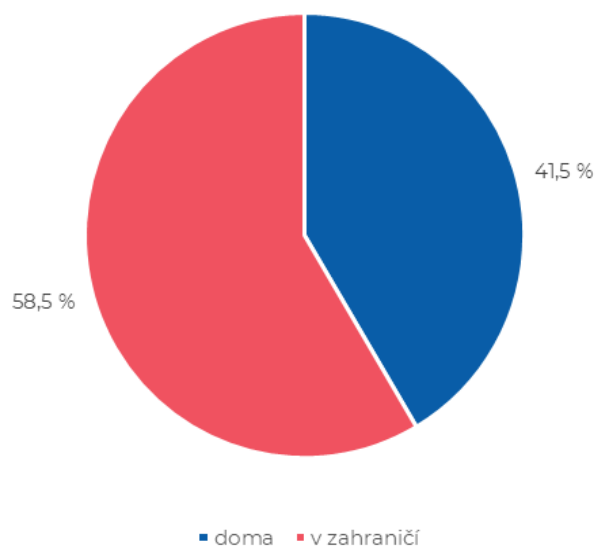
Domáce a zahraničné spravodajstvo o sexuálnom obťažovaní

Pokiaľ ide o geografickú lokalizáciu článkov (Graf 7), jednoznačná väčšia sledovaných médií publikovala mediálne výstupy o incidentoch sexuálneho obťažovania odohrávajúcich sa v zahraničí (58,5 % analyzovaných mediálnych výstupov). Domáce incidenty tvorili menšinu sledovaných výstupov (41,5 %).

V zahraničných správach sa vo frekventovanejšej miere než v domácich informuje o konkrétnom incidente sexuálneho obťažovania. Až 76,4 % analyzovaných článkov so zahraničnou lokalizáciou informovalo o konkrétnom incidente, oproti 23,6 %, v ktorých sa konkrétny incident nespomínal. Naopak, medzi správami s domácou lokalizáciou je pomer vyrovnanjší: 53,8 % analyzovaných článkov s domácou lokalizáciou konkrétny incident spomína, zatiaľ čo 46,2 % o konkrétnom incidente nehovorí (Graf 8). Naznačuje to, že v domácom spravodajstve sa častejšie objavujú články, ktoré o problematike sexuálneho obťažovania hovoria vo všeobecnosti, zatiaľ čo v zahraničnom spravodajstve sa problematika otvára najčastejšie pri konkrétnych incidentoch.

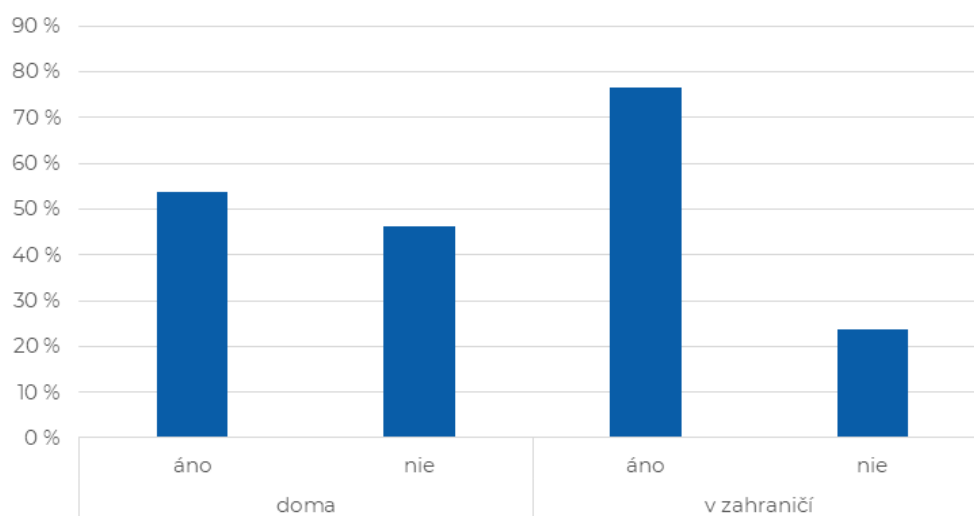
Z hľadiska hlavného a prevažujúceho tematického zamerania článkov, v ktorých sa vyskytlo slovné spojenie sexuálne obťažovanie, najväčší podiel sa týkal incidentov verejne známych osobností (Graf 9). Aj keď treba brať do úvahy, že v konečnom dôsledku sa témy môžu v jednotlivých článkoch prelínať, môžeme uviesť, že najčastejšie spomínaný bol prípad herca Maroša Kramára v televíznej relácii Inkognito. Často sa spomínali aj prípady súvisiace s americkým producentom Harveyom Weinsteinom, lekárom Pavlom Traubnerom, cirkevnými hodnosťami či spevákom Placidom Domingom. Z hľadiska početnosti nasledujú články o incidentoch sexuálneho obťažovania, ktoré nie sú spájané s verejne známymi páchatelmi; a články, ktoré o prípadoch sexuálneho obťažovania informujú v podobe výpovede, príbehov alebo skúseností obetí. Neprehliadnuteľná časť článkov sa venovala problematike zneužívania a obťažovania detí, a to najmä na internete, v športe alebo v cirkevnom prostredí. Naopak, z hľadiska tematického zamerania článku sa v minimálnej miere v súvislosti s problematikou sexuálneho obťažovania hovorilo o problematike rodovej rovnosti, Istanbulskom dohovore či interrupciách.

Geografická lokalizácia článkov



Graf 7 Frekvencia článkov podľa geografickej lokalizácie
Zdroj: autorky

Zameranie na konkrétny incident podľa geografickej lokalizácie článku



Graf 8 Frekvencia článkov podľa geografickej lokalizácie a zamerania na konkrétny incident sexuálneho obťažovania
Zdroj: autorky

Rozloženie tematického zamerania článkov, v rámci ktorých sa spomína slovné spojenie "sexuálne obťažovanie"



Graf 9 Frekvencia najčastejšie sa vyskytujúcich tém, v súvislosti s ktorými sa problematika sexuálneho obťažovania v mediálnych výstupoch objavuje
Zdroj: autorky

3.2 Aká je povaha prípadov sexuálneho obťažovania, o ktorých médiá na Slovensku informujú?

Druhá časť analýzy sa zamerala na povahu prípadov sexuálneho obťažovania, ktoré sa v mediálnom diskurze za rok 2020 objavili, a tiež na atribúty prí-

Zameranie na konkrétny incident

Z celkového počtu analyzovaných mediálnych výstupov bolo z tejto časti analýzy 33 % vylúčených kvôli tomu, že sa problematike venovali iba všeobecne a žiaden konkrétny incident nespomínali (Graf 10). Zo zvyšných 67 % článkov (n = 465) bolo 54,6 % článkov takých, v ktorých daný incident bol v centre pozornosti, zatiaľ čo zvyšných 45,4 % spomínalo incident iba okrajovo, prípadne ako vedľajšiu informáciu.

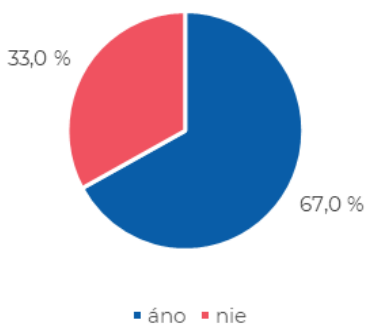
V prípade článkov s domácou geografickou lokalizáciou je pomer frekvencií článkov, zameraných na konkrétny incident oproti článkom, ktoré sa problematike sexuálneho obťažovania venujú vo všeobecnosti, pomerne vyvážený (Graf 12). Na druhej strane, v prípade článkov s geografickou lokalizáciou incidentu v zahraničí jednoznačne prevládajú tie, v ktorých je daný incident sexuálneho obťažovania v centre po-

padov, o ktorých sa v roku 2020 v slovenskom mediálnom priestore informovalo najviac.

zornosti oproti takým, kde je spomenutý len okrajovo.

Zameranie článkov na konkrétne incidenty sa líši aj medzi rubrikami (Graf 13). Články, ktoré obsahujú zmienku o konkrétnom incidente (hodnota „áno“) sa najviac vyskytujú v spravodajských rubrikách, prípadne v spoločenských rubrikách, v ktorých je zameranie prevažne na incidenty týkajúce sa známych osobností a osobností z verejného života. Na druhej strane rubriky, akými sú komentáre a životný štýl, sa problematike venujú na všeobecnejšej úrovni a s oveľa menším dôrazom na konkrétne incidenty. Zatiaľ čo spravodajské články informujúce o konkrétnych incidentoch sa podľa očakávania vyskytujú v rubrikách každodenného spravodajstva, ostatné rubriky sa tematike sexuálneho obťažovania venujú skôr na všeobecnejšej úrovni.

Konkrétny incident sexuálneho obťažovania v článku



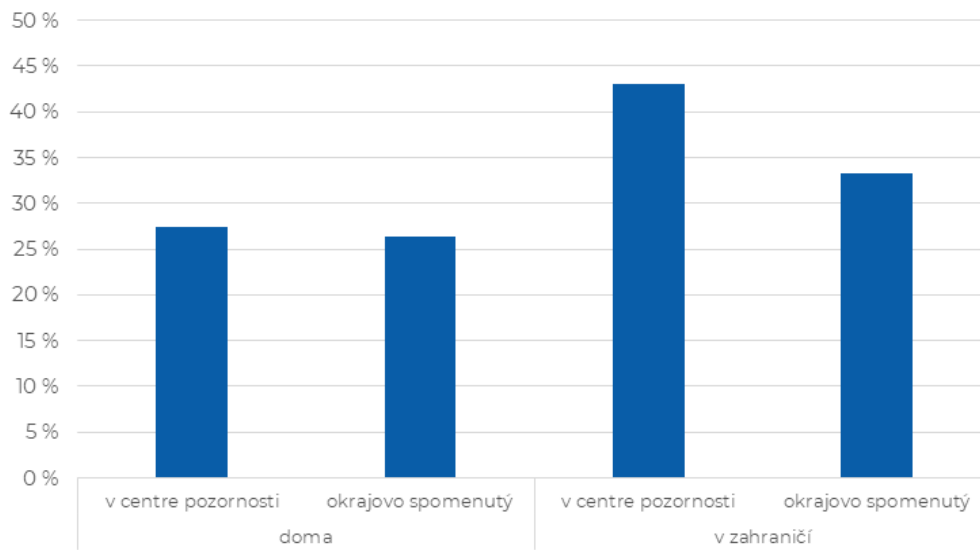
Graf 10 Frekvencia článkov (n = 694), podľa toho, či obsahujú zmienku o konkrétnom incidente sexuálneho obťažovania
Zdroj: autorky

Incident sexuálneho obťažovania v centre pozornosti článku



Graf 11 Frekvencia článkov (n = 465), pre ktoré platí, že daný incident je alebo nie je v centre pozornosti článku
Zdroj: autorky

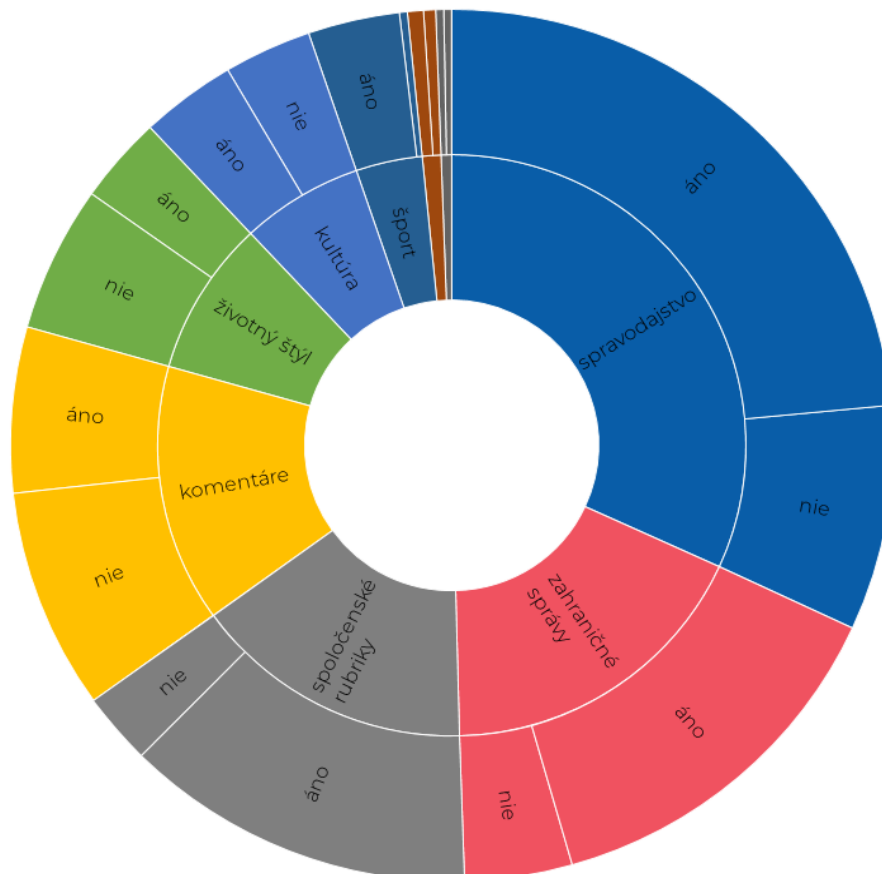
Domáca a zahraničná lokalizácia článkov



Graf 12 Frekvencia článkov, obsahujúcich zmienku o konkrétnom incidente sexuálneho obťažovania, pre ktoré platí, že daný incident je alebo nie je v centre pozornosti článku, triedené podľa geografickej lokalizácii článku
Zdroj: autorky

Články s konkrétnym incidentom podľa rubriek

- spravodajstvo
- zahraničné správy
- spoločenské rubriky
- komentáre
- kultúra
- životný štýl
- šport
- krimi
- ekonomika



Graf 13 Rozloženie článkov, obsahujúcich zmienku o konkrétnom incidente sexuálneho obťažovania, triedené podľa rubriek (v absolútnych hodnotách)
Zdroj: autorky

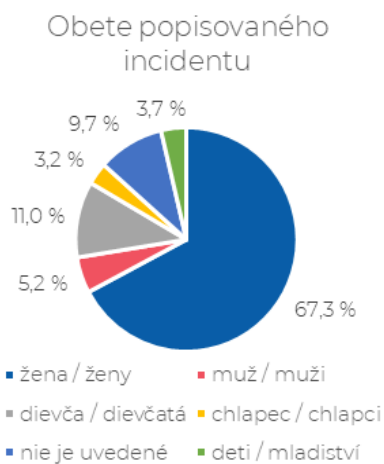
Obete a páchatelia incidentov sexuálneho obťažovania v médiách

Výsledky tiež naznačujú, že médiá majú tendenciu informovať o niektorých typoch a formách sexuálneho obťažovania častejšie ako o iných. Pri pohľade na to, akým incidentom sa slovenské médiá v roku 2021 najfrekventovanejšie venovali, je zrejmé, že vzhľadom na pohlavie zúčastnených osôb sú výsledky pomerne jednoznačné (Graf 14 a Graf 15). Až 67,3 % analyzovaných mediálnych výstupov sa venovalo incidentom, v ktorých obeťami sú ženy, zatiaľ čo druhou najfrekventovanejšou skupinou obetí sú maloleté dievčatá (11 %). Muži (5,2 %) a maloletí chlapci (3,2 %) sa medzi obeťami v publikovaných článkoch vyskytujú zásadne menej frekventovane. V 3,7 % článkov sa ako obeť uvádzali maloletí bez bližšej špecifikácie, či ide o dievčatá alebo chlapcov. Podobne jednoznačne vyprofilované sa javia mediálne výstupy aj vzhľadom na páchatelov popisovaného incidentu. Jednoznačná väčšina článkov sa týka prípadov, v ktorých sú páchatelmi muži (94,6 %), zatiaľ čo prípadom, kedy sú páchatelkami ženy, sa venuje v mediálnom priestore zásadne menšia pozornosť (iba 1,1 % analyzovaných mediálnych výstupov).

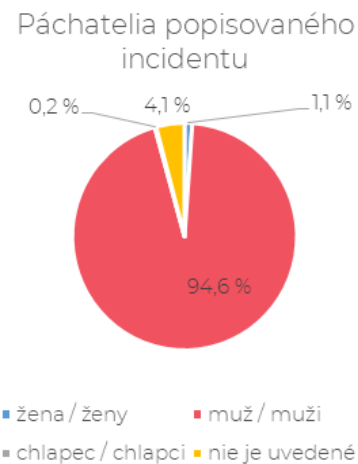
Prevažujúci typ prípadov sexuálneho obťažovania, o ktorých slovenské médiá v roku 2020 informovali, je viditeľný aj na prevažujúcom vzťahu medzi obeťou a páchatelom daných incidentov (Graf 16). Najčastejšie sa medializované prípady sexuálneho obťažovania týkali pracovných vzťahov, a to v prípade 40,6 % analyzovaných mediálnych vý-

stupov. V 12 % mediálnych výstupov sa hovorilo o klientskom vzťahu medzi obeťou a páchatelom (napr. prípady sexuálneho obťažovania v oblasti služieb). Pomerne malé zastúpenie (3,9 %) má zverenecký vzťah (napr. vzťah kňaz-miništrant, vedúci tábora-skaut/ka, inštruktor-žiacka, učiteľ-študentka a pod.), pričom ale treba zdôrazniť, že v prípade sexuálneho obťažovania maloletých už nejde o sexuálne obťažovanie podľa antidiskriminačného zákona, ale o sexuálny trestný čin. Mediá síce v niektorých prípadoch označujú tieto situácie ako prípad sexuálneho obťažovania (čo je zároveň aj dôvod, prečo sa aj takéto incidenty objavili v databáze tohto monitoringu), ide však o nesprávne zarámčovanie problému (nie v súlade s platnou legislatívou). Zároveň to otvára otázku, či nesprávne označovanie takýchto prípadov neprispieva k znižovaniu dôležitosti témy, či tiež k znižovaniu citlivosti verejnosti voči závažným sexuálnym trestným činom. Táto otázka by preto mala byť aj v budúcnosti podrobnejšie analyzovaná.

Podobne nízke frekvenčné hodnoty sa objavujú aj pri kategóriách rodinný a/alebo blízky (5,6 %) či partnerský vzťah (0,2 %), pričom opäť možno uvažovať nad tým, do akej miery sa v prípade incidentov v takýchto vzťahoch zvykne hovoriť o sexuálnom obťažovaní. Približne v tretine mediálnych výstupov (31,2 %), ktoré obsahujú zmienku o konkrétnom incidente, vzťah medzi obeťou a páchatelom uvedený nie je.

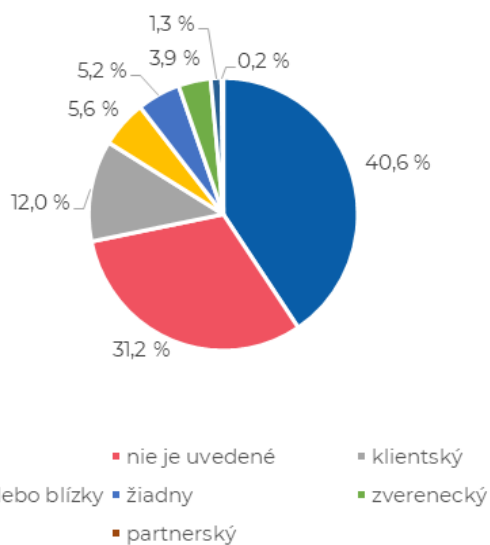


Graf 14 Frekvencia článkov, obsahujúcich zmienku o konkrétnom incidente sexuálneho obťažovania, podľa pohlavia obetí popisovaných incidentov
Zdroj: autorky



Graf 15 Frekvencia článkov, obsahujúcich zmienku o konkrétnom incidente sexuálneho obťažovania, podľa pohlavia páchatelov popisovaných incidentov
Zdroj: autorky

Frekvencia článkov podľa vzťahu medzi obeťou a páchatelom incidentu



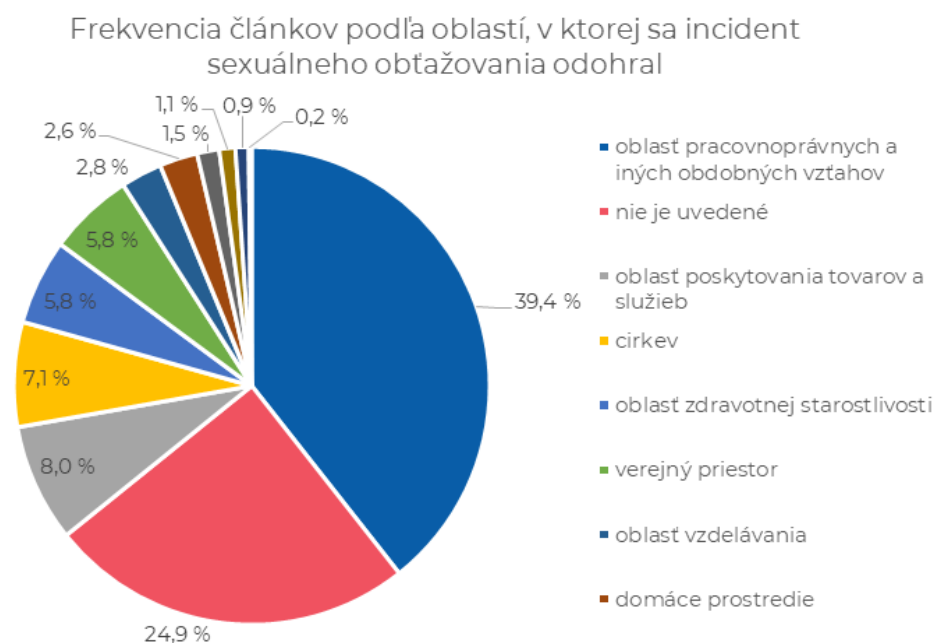
Graf 16 Frekvencia článkov, obsahujúcich zmienku o konkrétnom incidente sexuálneho obťažovania, podľa vzťahu medzi obeťou a páchatelom
Zdroj: autorky

Formy sexuálneho obťažovania a oblasti, v ktorých sa incidenty sexuálneho obťažovania spomínané v médiách odohrávajú

Frekvencie článkov triedených podľa vzťahu medzi obeťou a páchatelom (Graf 16) sú do značnej miery podobné frekvenciám článkov triedených podľa oblasti, v ktorých sa spomínaný incident odohral (Graf 17). Aj v tomto prípade sa ukazuje, že z piatich oblastí diskriminácie sa najväčší podiel medializovaných incidentov (39,4 %) odohral v oblasti pracovnoprávných a iných obdobných vzťahov. Iba 8 % reportovaných incidentov sa odohralo v oblasti poskytovania tovarov a služieb, 5,8 % prípadov sa odohralo v oblasti zdravotnej starostlivosti, 2,8 % z nich sa odohralo v oblasti vzdelávania a 1,1 % prípadov spomínaných v mediálnom priestore sa odohralo v oblasti sociálneho zabezpečenia. Okrem oblastí diskriminácie podľa antidiskriminačného zákona sme však v mediálnych výstupoch identifikovali aj ďalšie pomerne často sa vyskytujúce oblasti. Až 7,1 % medializovaných incidentov sexuálneho obťažovania sa odohrávalo v pro-

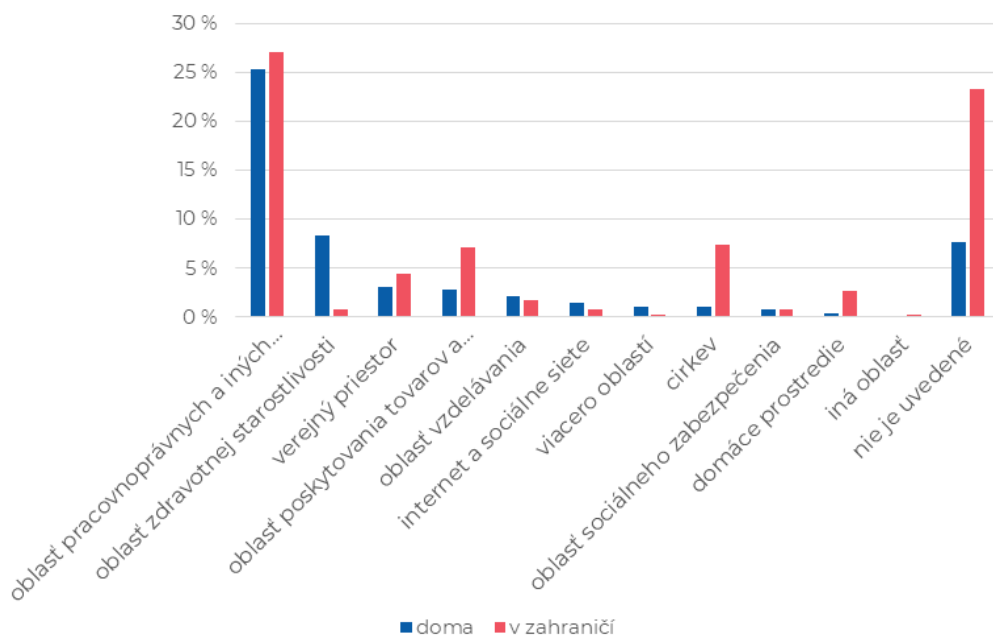
stredí cirkvi, 2,6 % prípadov sa odohrávalo v domácom prostredí a nakoniec v 1,5 % prípadov sa incident sexuálneho obťažovania odohral v online prostredí.

Niektoré rozdiely vidno aj v tom, aké oblasti prevládali medzi mediálnymi článkami vzhľadom na ich geografickú lokalizáciu (Graf 18). Zatiaľ čo oblasť pracovnoprávných a iných obdobných vzťahov dominuje v domácich aj zahraničných mediálnych výstupoch týkajúcich sa problematiky sexuálneho obťažovania, medzi článkami s domácou geografickou lokalizáciou sa častejšie vyskytovali incidenty sexuálneho obťažovania z oblasti zdravotnej starostlivosti (spôsobené napríklad informovaním o incidentoch sexuálneho obťažovania doktora Pavla Traubnera). V zahraničnom spravodajstve sa častejšie ako v domácom vyskytovali incidenty z oblasti poskytovania tovarov a služieb a tiež z oblasti cirkvi.



Graf 17 Frekvencia článkov, obsahujúcich zmienku o konkrétnom incidente sexuálneho obťažovania, podľa oblastí, v ktorej sa popisovaný incident odohral
Zdroj: autorky

Frekvencia článkov podľa oblasti incidentu a geografickej lokalizácie článku

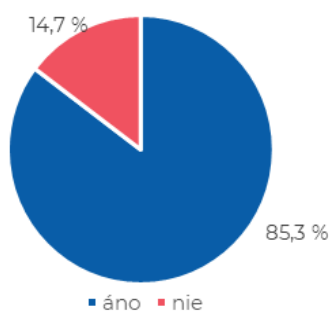


Graf 18 Frekvencia článkov, obsahujúcich zmienku o konkrétnom incidente sexuálneho obťažovania, podľa oblastí, v ktorej sa popisovaný incident odohral, triedené podľa geografickej lokalizácie článku
Zdroj: autorky

25

Z celkového počtu mediálnych výstupov, ktoré sa týkali incidentov odohrávajúcich sa v pracovnoprávných vzťahoch (n = 184), až v 85,3 % prípadoch sa incident odohral v situácii, kedy medzi obeťou a páchatelom je mocenský vzťah (tzn. vzťah nadriadený alebo nadriadená a podriadený alebo podriadená), zatiaľ čo iný (napr. kolegiálny) vzťah sa vyskytoval v 14,7 % takýchto článkov

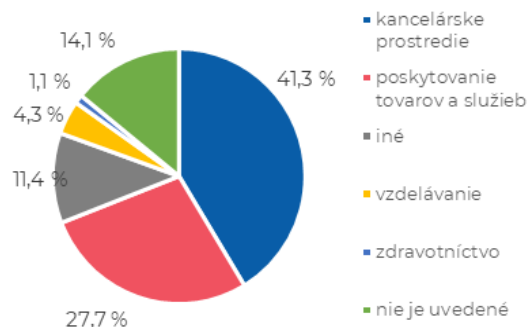
Mocenský vzťah medzi páchatelom a obeťou pri sexuálnom obťažovaní v pracovnoprávnej oblasti



Graf 19 Frekvencia článkov, obsahujúcich zmienku o incidente sexuálneho obťažovania v oblasti pracovnoprávných a iných obdobných vzťahov, triedené podľa toho, či medzi páchatelom a obeťou bol alebo nebol mocenský vzťah
Zdroj: autorky

(Graf 19). Jednoznačná väčšina prípadov sexuálneho obťažovania z oblasti pracovnoprávných a iných obdobných vzťahov sa vyskytovala v kancelárskom prostredí (41,3 %), a následne v prostredí poskytovania tovarov a služieb (27,7 %). Oblasť vzdelávania (4,3 %) a oblasť zdravotníctva (1,1 %) tvorili iba malé percento z medializovaných prípadov (Graf 20).

Incidenty sexuálneho obťažovania v pracovnoprávnej oblasti podľa pracovného prostredia

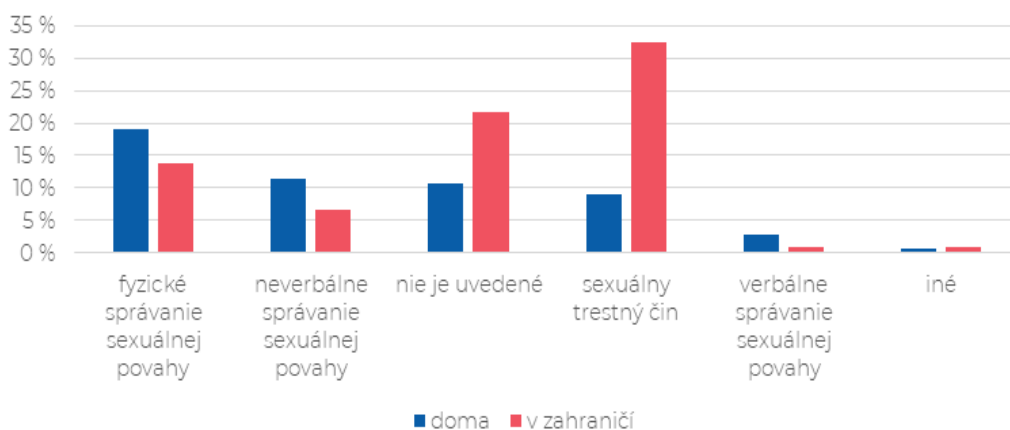


Graf 20 Frekvencia článkov, obsahujúcich zmienku o incidente sexuálneho obťažovania v oblasti pracovnoprávných a iných obdobných vzťahov, triedené podľa toho, v akom pracovnom prostredí sa incident odohral
Zdroj: autorky

Zatiaľ čo v domácom spravodajstve dominujú prípady, ktoré sa dajú podľa antidiskriminačného zákona definovať ako fyzické správanie sexuálnej povahy (19,1 %), prípadne neverbálne správanie sexuálnej povahy (11,5 %), v zahraničnom spravodajstve sa ako sexuálne obťažovanie častejšie ako v domácom spravodajstve (32,3 %) označujú prípady, ktoré podľa slovenského právneho poriadku spadajú už do kategórie sexuálny trestný čin (Graf 21). Jedným z dôvodov tejto disproporcie môže byť odlišné používanie terminológie v spojení s nesprávnym prekladom či nepochopením kontextu, čo sa môže prejaviť najmä pri správach preberaných zo zahraničných agentúr, kde sú dané incidenty najčastejšie označované ako incidenty sexuálneho obťažovania (Graf 22). V konečnom dôsledku sú

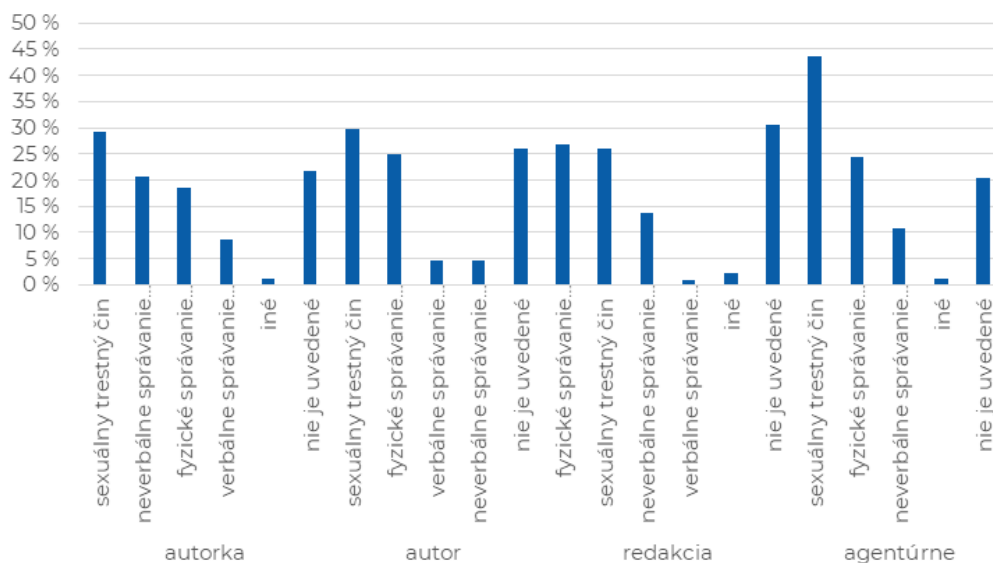
však v mediálnom diskurze ako sexuálne obťažovanie označované aj incidenty, ktoré sú z trestnoprávneho hľadiska vážnejšie postihované (napr. znásilnenie či sexuálne obťažovanie detí). Rozdiely v tom, ako je sexuálne obťažovanie interpretované v článkoch o domácich incidentoch a zahraničných incidentoch, sú štatisticky významné. Štatisticky významný rozdiel ($p = 0,012$) zaznamenávame medzi článkami podľa autorstva v tom, o akej forme sexuálneho obťažovania článok informuje. Agentúrne články v roku 2020 napríklad častejšie označovali sexuálne trestné činy ako sexuálne obťažovanie v porovnaní s ostatnými kategóriami a pomerne frekventovane sa takéto prípady vyskytovali aj v článkoch žien a v článkoch s redakčným autorstvom (Graf 22).

Frekvencia článkov podľa foriem sexuálneho obťažovania a geografickej lokalizácie



Graf 21 Frekvencia článkov, obsahujúcich zmienku o konkrétnom incidente sexuálneho obťažovania, triedené podľa geografickej lokalizácie článku
Zdroj: autorky

Frekvencia článkov podľa foriem sexuálneho obťažovania a podľa autorstva



Graf 22 Frekvencia článkov, obsahujúcich zmienku o konkrétnom incidente sexuálneho obťažovania, triedené podľa autorstva
Zdroj: autorky

Stereotypizujúce prvky v článkoch informujúcich o sexuálnom obťažovaní

27

Akcentovanie príslušnosti páchatela alebo obeť sexuálneho obťažovania k akejkoľvek menšine bolo v mediálnych výstupoch identifikované len v minimálnej miere. Aj v kategórii páchatel' aj v kategórii obeť sa ukázalo, že príslušnosť k menšine sa uvádza iba v ojedinelých prípadoch (Graf 23 a Graf 24).

Frekventovanosť známych osobností v pozícii obeť je nižšia ako v pozícii páchatela (Graf 25 a Graf 26). Iba 23 % mediálnych výstupov o konkrétnom incidente sa týka situácie, kedy je obeťou verejne známa osoba, zatiaľ čo až 61,9 % mediálnych výstupov sa týka situácií, kedy je verejne známa osoba v pozícii páchatela.

Je v článku explicitne uvedená menšinová príslušnosť pri obeti?



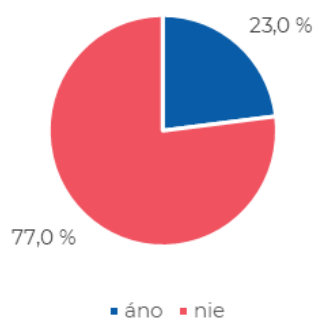
Graf 23 Frekvencia článkov, obsahujúcich zmienku o konkrétnom incidente sexuálneho obťažovania, triedené podľa toho, či explicitne uvádzajú príslušnosť obeť k menšine
Zdroj: autorky

Je v článku explicitne uvedená menšinová príslušnosť pri páchatelovi?



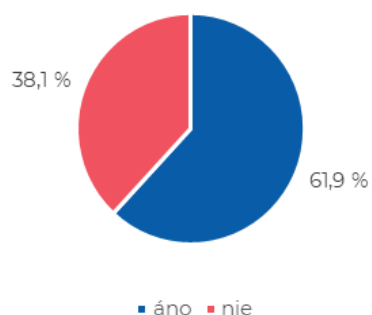
Graf 24 Frekvencia článkov, obsahujúcich zmienku o konkrétnom incidente sexuálneho obťažovania, triedené podľa toho, či explicitne uvádzajú príslušnosť páchatela k menšine
Zdroj: autorky

Je obeť popisovaného incidentu verejne známou osobou?



Graf 25 Frekvencia článkov, obsahujúcich zmienku o konkrétnom incidente sexuálneho obťažovania, triedené podľa toho, či je obeť verejne známou osobou
Zdroj: autorky

Je páchateľ popisovaného incidentu verejne známou osobou?

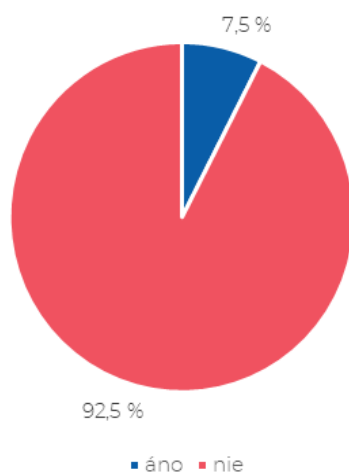


Graf 26 Frekvencia článkov, obsahujúcich zmienku o konkrétnom incidente sexuálneho obťažovania, triedené podľa toho, či je páchateľ verejne známou osobou
Zdroj: autorky

V rámci monitoringu sexuálneho obťažovania sme tiež podrobnejšie zisťovali tendencie zlahčovať, či dokonca ospravedlňovať konanie páchateľov sexuálneho obťažovania v slovenskom mediálnom priestore (Graf 27). Tendencia zlahčovať alebo ospravedlňovať správanie páchateľa sexuálneho obťažovania bola identifikovaná vo veľmi malom množstve (7,5 %) mediálnych výstupov.

nom priestore (Graf 27). Tendencia zlahčovať alebo ospravedlňovať správanie páchateľa sexuálneho obťažovania bola identifikovaná vo veľmi malom množstve (7,5 %) mediálnych výstupov.

Frekvencia článkov podľa toho, či majú tendenciu zlahčovať alebo ospravedlňovať správanie páchateľa sexuálneho obťažovania

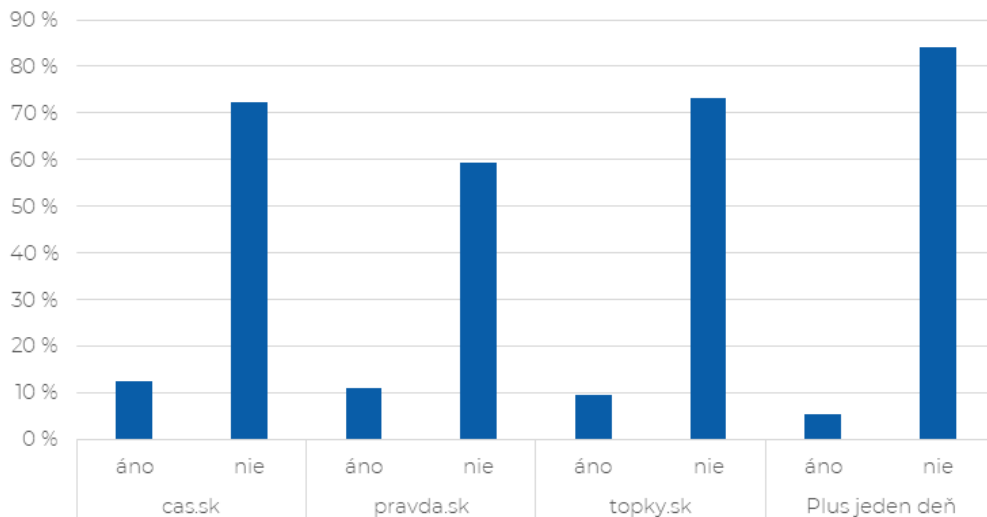


Graf 27 Frekvencia článkov, obsahujúcich zmienku o konkrétnom incidente sexuálneho obťažovania, podľa toho, či majú tendenciu zlahčovať alebo ospravedlňovať správanie páchateľa sexuálneho obťažovania
Zdroj: autorky

Takéto tendencie boli najčastejšie zaznamenané v prípade internetových portálov cas.sk (13 % mediálnych výstupov z daného média), pravda.sk (11 %), topky.sk (10 %) a tiež denníka Plus jeden

deň (5 %). Výraznejšiu tendenciu zľahčovať a/alebo ospravedlňovať správanie páchatel'ov sexuálneho obťažovania obsahujú články s domácou lokalizáciou (Graf 28 a Graf 29).

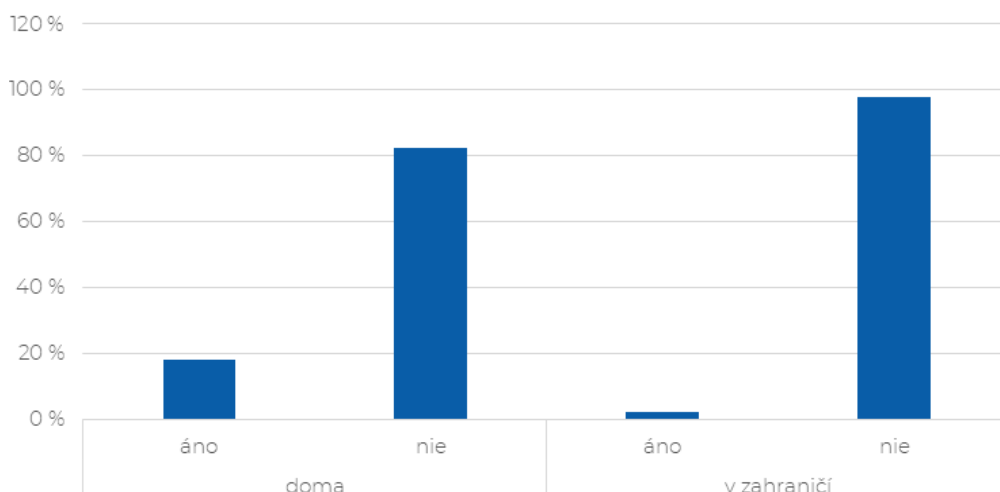
Frekvencia článkov podľa tendencie zľahčovať a/alebo ospravedlňovať správanie páchatel'a a podľa médií



29

Graf 28 Frekvencia článkov, obsahujúcich zmienku o konkrétnom incidente sexuálneho obťažovania, ktoré obsahujú tendencie zľahčovať a/alebo ospravedlňovať správanie páchatel'a sexuálneho obťažovania, triedené podľa médií
Zdroj: autorky

Frekvencia článkov podľa tendencie zľahčovať a/alebo ospravedlňovať správanie páchatel'a a podľa geografickej lokalizácie



Graf 29 Frekvencia článkov, obsahujúcich zmienku o konkrétnom incidente sexuálneho obťažovania, ktoré obsahujú tendencie zľahčovať a/alebo ospravedlňovať správanie páchatel'a sexuálneho obťažovania, triedené podľa geografickej lokalizácie článkov
Zdroj: autorky

3.3 Akým spôsobom médiá na Slovensku informujú o problematike sexuálneho obťažovania?

Tretia časť analýzy obsahu mediálneho monitoringu článkov týkajúcich sa sexuálneho obťažovania v slovenskom mediálnom priestore za rok 2020 sa podrobnejšie zameriava na rámcovanie problematiky sexuálneho obťažovania a na to, v akom kontexte a v akých súvislostiach sa o problematike sexuálneho obťažovania najčastejšie informovalo. Otázky

v tretej časti mediálneho monitoringu boli teda zamerané predovšetkým na to, do akej miery sa o problematike sexuálneho obťažovania hovorí ako o systémovom probléme, prípadne do akej miery je táto problematika prezentovaná ako problematika súvisiaca s ľudskými právami a súvisiacimi témami.

Prevažujúce zobrazovanie incidentov sexuálneho obťažovania a problematiky sexuálneho obťažovania vo všeobecnosti

Väčšina analyzovaných mediálnych výstupov za rok 2020 prezentuje incidenty sexuálneho obťažovania ako nevhodné správanie (47,6 % analyzovaných mediálnych výstupov). 30 % výstupov prezentovalo incident sexuálneho obťažovania ako násilný, resp. trestný čin, zatiaľ čo 19,6 % mediálnych výstupov hovorilo o sexuálnom obťažovaní ako o jednom z prejavov diskriminácie v medziludských vzťahoch. Ako pozitívne je možné hodnotiť, že iba malé percento analyzovaných mediálnych výstupov, konkrétne 2,9 %, malo tendencie zlahčovať problematiku sexuálneho obťažovania označovaním incidentu za neškodnú zábavku, prípadne za žart (Graf 30).

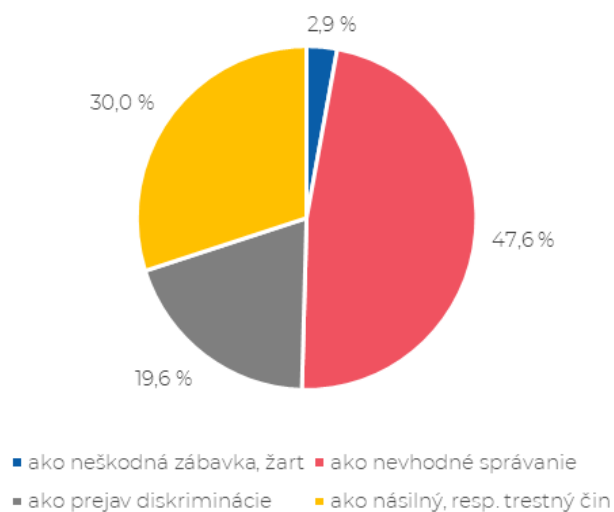
Štatisticky významné rozdiely ($p \leq 0,001$) boli zaznamenané v otázke zobrazovania problematiky sexuálneho obťažovania vo všeobecnosti (Graf 31). Vo väčšine článkov (63,8 % analyzovaných mediálnych výstupov) sa problematika prezentovala na tzv. individuálnej úrovni, čiže incidenty sexuálneho obťažovania sa prezentovali ako prípady zlyhania jednotlivcov. V 24,1 % analyzovaných článkov sa o problematike sexuálneho obťažovania hovorilo ako o problematike systémovej, resp. na celospoločenskej úrovni, kedy sexuálne obťažovanie je zobrazované ako jeden z prejavov rodovej nerovnosti v spoločnosti. Najmenší podiel, 12,1 % analyzovaných mediálnych výstupov, prezentovalo prob-

lematiku sexuálneho obťažovania ako systémový problém existujúci na úrovni konkrétneho odvetvia, prípadne konkrétnej oblasti.

Štatisticky signifikantné rozdiely pri zobrazovaní problematiky sexuálneho obťažovania na individuálnej a systémovej úrovni sme zaznamenali pri autorstve daných článkov, ale aj pri geografickom aspekte článkov. Autorky v porovnaní s autormi majú výraznejšiu tendenciu zdôrazňovať práve systémový, resp. celospoločenský aspekt problematiky sexuálneho obťažovania (Graf 32). 43 % mediálnych výstupov napísaných ženami oproti 23 % mediálnych výstupov napísaných mužmi hovorí o sexuálnom obťažovaní ako o symptóme rodovej nerovnosti v spoločnosti. Naopak, pri agentúrnych a redakčných článkoch je výraznejšia tendencia zdôrazňovať práve individuálnosť jednotlivých incidentov sexuálneho obťažovania.

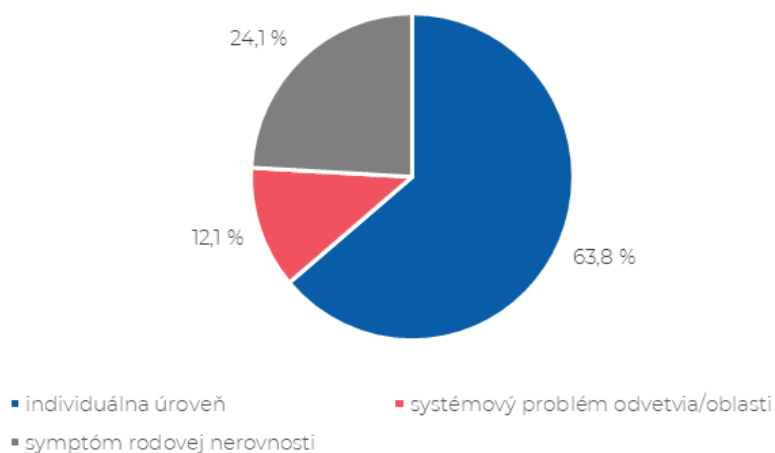
Väčšie zastúpenie článkov zdôrazňujúcich problematiku sexuálneho obťažovania ako systémový problém je viditeľné aj pri triedení podľa geografickej lokalizácie článku (Graf 33). Tendencia zdôrazňovať celospoločenský aspekt problematiky je častejšia pri domácich správach (37,20 % mediálnych výstupov s domácou lokalizáciou), a menej frekvencovaná pri zahraničných správach (14,8 % mediálnych výstupov so zahraničnou lokalizáciou).

Frekvencia článkov podľa prevažujúceho zobrazovania incidentov sexuálneho obťažovania



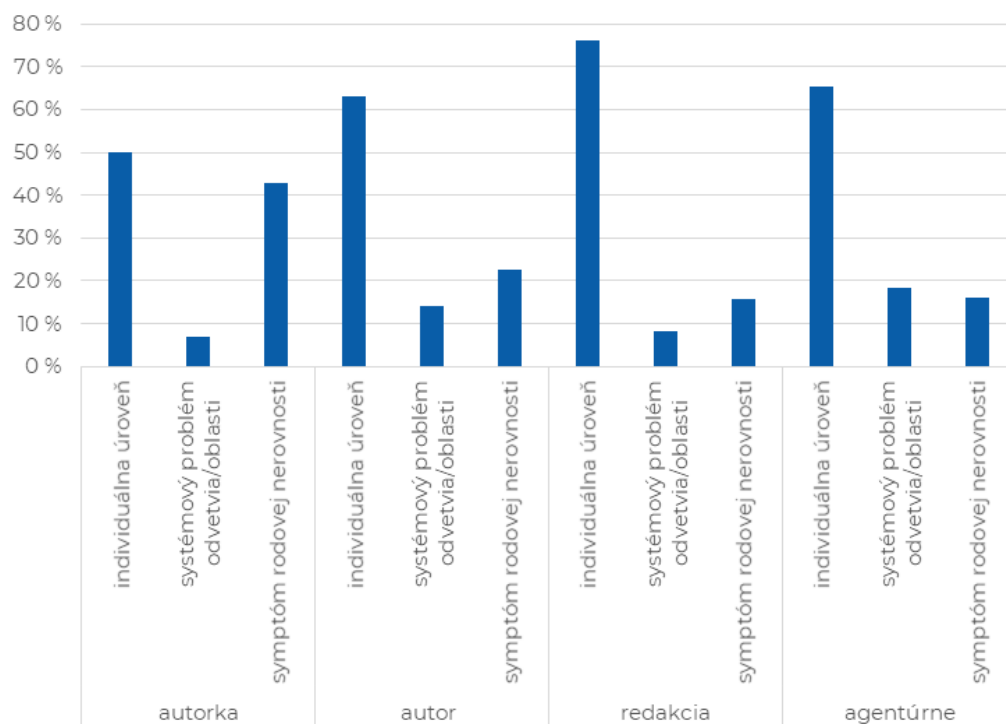
Graf 30 Frekvencia článkov podľa prevažujúceho zobrazovania incidentov sexuálneho obťažovania
Zdroj: autorky

Frekvencia článkov podľa prevažujúceho zobrazovania problematiky sexuálneho obťažovania



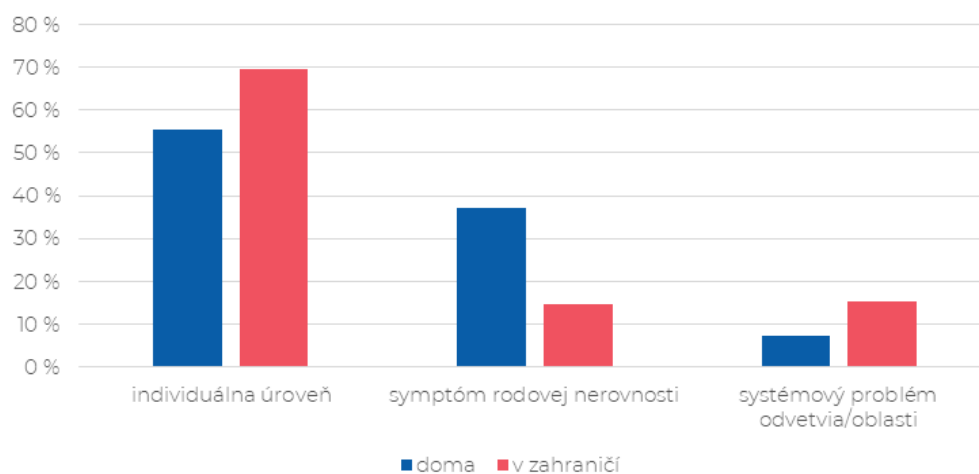
Graf 31 Frekvencia článkov podľa prevažujúceho zobrazovania problematiky sexuálneho obťažovania
Zdroj: autorky

Frekvencia článkov podľa prevažujúceho zobrazovania problematiky sexuálneho obťažovania a podľa autorstva



Graf 32 Frekvencia článkov podľa prevažujúceho zobrazovania problematiky sexuálneho obťažovania, triedené podľa autorstva článku
Zdroj: autorky

Frekvencia článkov podľa prevažujúceho zobrazovania problematiky sexuálneho obťažovania a podľa geografickej lokalizácie



Graf 33 Frekvencia článkov podľa prevažujúceho zobrazovania problematiky sexuálneho obťažovania, triedené podľa geografickej lokalizácie článku
Zdroj: autorky

Sexuálne obťažovanie ako ľudskoprávna otázka, ako otázka diskriminácie a ako otázka rodovej rovnosti

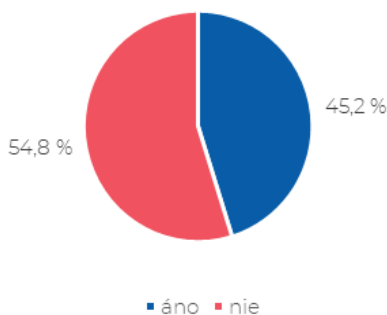
Ďalšia časť otázky o spôsobe informovania o problematike sexuálneho obťažovania sa zameriava aj na to, či a do akej miery sa dáva do kontextu s témami akými sú ľudské práva, diskriminácia, rodová nerovnosť či s činnosťou Slovenského národného strediska pre ľudské práva ako národným antidiskriminačným orgánom, do ktorého pôsobnosti spadá aj riešenie incidentov sexuálneho obťažovania podľa antidiskriminačného zákona. Ľudskoprávny aspekt v spojitosti s problematikou sexuálneho obťažovania bol zaznamenaný v 45,2 % analyzovaných mediálnych výstupov (Graf 34), avšak len v 18,4 % analyzovaných mediálnych výstupov sa sexuálne obťažovanie prezentuje ako forma diskriminácie (Graf 35) tak, ako to vyplýva zo slovenskej legislatívy (podľa

antidiskriminačného zákona).

Vo vzťahu k autorstvu článku môžeme takisto pozorovať zaujímavé štatisticky významné rozdiely. Autori majú väčšiu tendenciu ľudskoprávne otázky v súvislosti s problematikou sexuálneho obťažovania nespomínať (až 67 % analyzovaných mediálnych výstupov napísaných mužmi), zatiaľ čo pri autorkách je tento podiel vyváženejší (48,4 % analyzovaných mediálnych výstupov napísaných ženami, Graf 36). V prípade rámcovania problematiky sexuálneho obťažovania ako formy diskriminácie (Graf 37) taktiež prevažujú články, kde tento aspekt prítomný nie je, avšak v prípade žien je tento rozdiel menší (32,4 % oproti 67,6 %) ako v prípade mužov (16 % oproti 84 %).

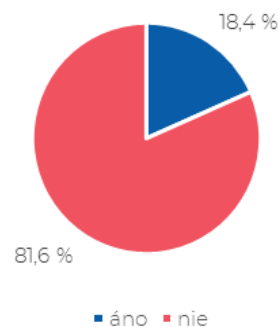
33

Zobrazovanie sexuálneho obťažovania cez ľudskoprávny aspekt

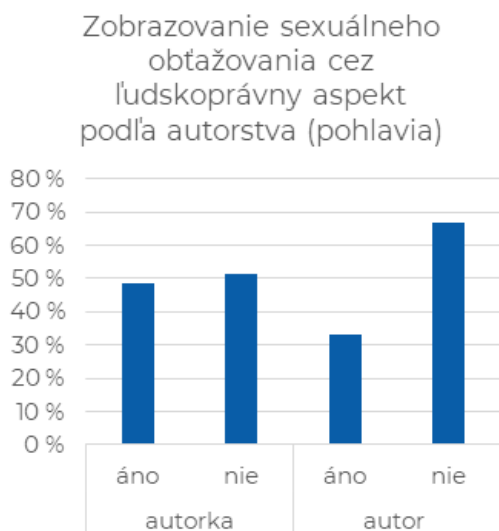


Graf 34 Frekvencia článkov podľa zobrazovania problematiky sexuálneho obťažovania ako ľudskoprávnej otázky
Zdroj: autorky

Zobrazovanie sexuálneho obťažovania ako formy diskriminácie

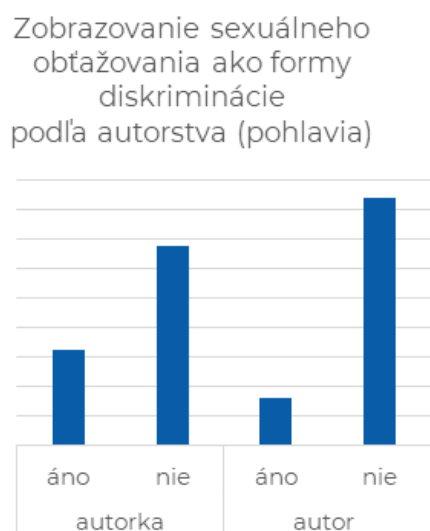


Graf 35 Frekvencia článkov podľa zobrazovania problematiky sexuálneho obťažovania ako formy diskriminácie
Zdroj: autorky



Graf 36 Frekvencia článkov podľa zobrazovania problematiky sexuálneho obťažovania ako ľudskoprávnej otázky, triedené podľa autorstva (pohlavia)
Zdroj: autorky

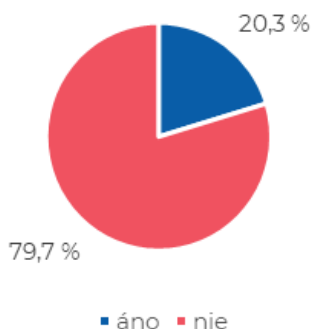
Aspekt rodovej nerovnosti súvisiaci s problematikou sexuálneho obťažovania sa v analyzovaných mediálnych výstupoch neobjavoval veľmi často. Zaznamenaný bol iba v 20,3 % analyzovaných mediálnych výstupoch (Graf 38). Ešte menej výstupov, len 1,7 % analyzovaných článkov, v súvislosti s problematikou odkazovalo na Stredisko ako inštitúciu, ktorá je v tejto problematike relevantná. Išlo napríklad o články, ktoré venovali priestor okrem iného aj formám pomoci, ktoré sú pre obeť sexuálneho obťažovania k dispozícii (Graf 39).



Graf 37 Frekvencia článkov podľa zobrazovania problematiky sexuálneho obťažovania ako formy diskriminácie, triedené podľa autorstva
Zdroj: autorky

Pomerne nízke podiely mediálnych výstupov boli zaznamenané aj z pohľadu zmienky o legislatívnom rámci či možnostiach pomoci pre obeť. Iba 6,5 % analyzovaných mediálnych výstupov poskytlo aj legislatívny kontext k problematike sexuálneho obťažovania (Graf 40), napríklad vysvetlenie týkajúce sa antidiskriminačnej legislatívy. Ešte menší podiel, iba 5,9 % analyzovaných mediálnych výstupov, obsahoval zmienku o možnostiach pomoci pre obeť sexuálneho obťažovania (Graf 41), napríklad v podobe odporúčaní, ako konať a na koho sa obrátiť.

Zmienka o aspekte rodovej nerovnosti v kontexte problematiky sexuálneho obťažovania



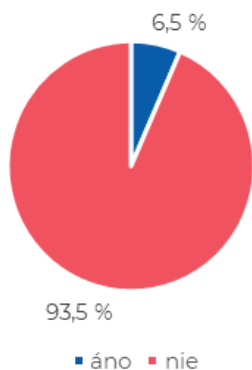
Graf 38 Frekvencia článkov podľa zmienky o aspekte rodovej nerovnosti
Zdroj: autorky

Zmienka o Stredisku v kontexte problematiky sexuálneho obťažovania



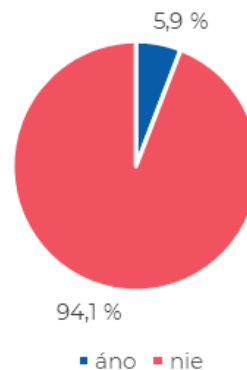
Graf 39 Frekvencia článkov podľa zmienky o Stredisku ako o relevantnom aktérovi
Zdroj: autorky

Zmienka o legislatíve súvisiacej s problematikou sexuálneho obťažovania



Graf 40 Frekvencia článkov podľa zmienky o legislatívnom rámci problematiky sexuálneho obťažovania
Zdroj: autorky

Zmienka o možnostiach pomoci pre obeť sexuálneho obťažovania

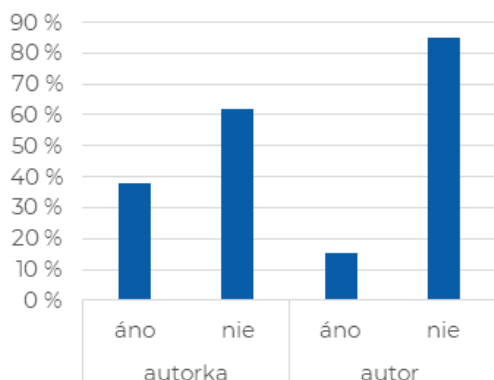


Graf 41 Frekvencia článkov podľa zmienky o možnostiach pomoci pre obeť sexuálneho obťažovania
Zdroj: autorky

Aspekt rodovej nerovnosti či jej legislatívny rámec je zmienený štatisticky významne rozdielne autorkami ženami a autormi mužmi. Aj keď celkovo prevažuje počet článkov, ktoré rodovú rovnosť či relevantnú legislatívu nespomínajú, v prípade autoriek je rozdiel menej výrazný ako v prípade autorov. V prípade zmienky o rodovej nerovnosti ide o podiel 37,9 % oproti 62,1 % v prípade žien a 15,1 % oproti 84,9 % v prípade mužov

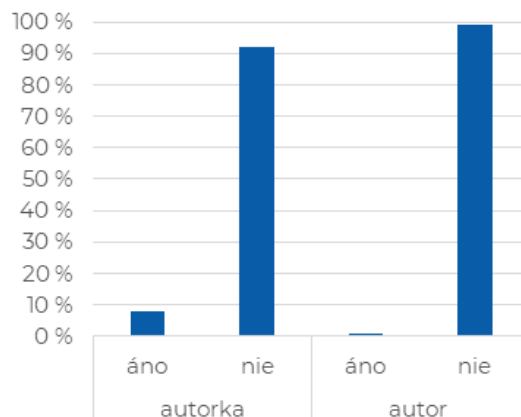
(Graf 42). Frekvencia výskytu legislatívneho rámca v mediálnych výstupoch autoriek je takisto iba mierne vyššia ako v článkoch autorov; iba 8,2 % mediálnych výstupov autoriek obsahuje zmienku o právnom rámci, avšak ešte menej, len 0,9 % mediálnych výstupov autorov sa venuje aj právnemu kontextu problematiky sexuálneho obťažovania (Graf 43).

Zmienka o aspekte rodová nerovnosť podľa autorstva (pohlavia)



Graf 42 Frekvencia článkov, triedené podľa autorstva článku (bez redakčných a agentúrnych článkov) a podľa zmienky o rodovej nerovnosti
Zdroj: autorky

Zmienka o legislatíve podľa autorstva (pohlavia)

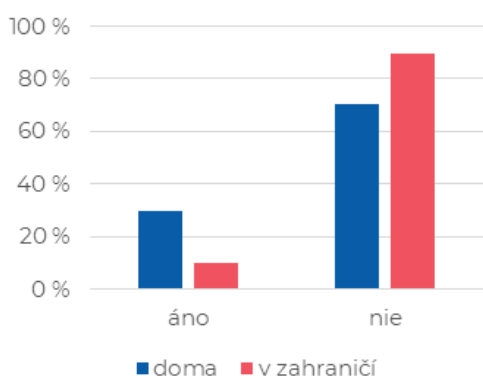


Graf 43 Frekvencia článkov, triedené podľa autorstva článku (bez redakčných a agentúrnych článkov) a podľa zmienky o právnom rámci problematiky sexuálneho obťažovania
Zdroj: autorky

Deliace kritérium domáceho a zahraničného spravodajstva sa ukazuje ako štatisticky signifikantné pri tom, či sa problematika sexuálneho obťažovania dáva do súvisu s témou diskriminácie a s témou rodovej rovnosti, pri prevažujúcom pohľade na incident sexuálneho obťažovania, pri zmienkach o dôsledkoch incidentu pre obeť a pre páchatel'ov, a pri zmienke o možnostiach pomoci pre obeť sexuálneho obťažovania. Domáce správy vo väčšej miere než zahraničné dávajú problematiku sexuálneho obťažovania do súvisu s problematikou diskriminácie (pri domácom spravodajstve ide o podiel 29,9 % oproti 70,1 %, zatiaľ čo pri zahraničnom spravodajstve je to podiel 10,3 % oproti 89,7 %, pričom kód „nie“ aj v tomto prípade celkovo prevláda, Graf 44). Podobná situácia je aj v prípade rámcovania problematiky ako problematiky rodovej nerovnosti (Graf

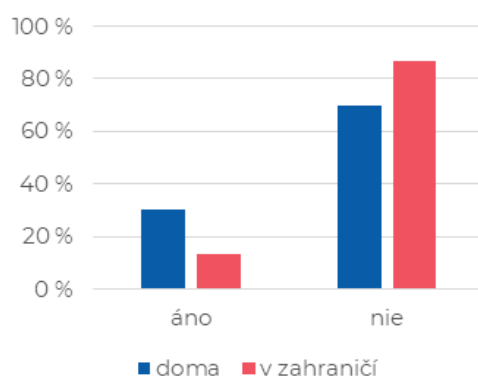
45), kde pri domácom spravodajstve bol zaznamenaný podiel 30,2 % oproti 69,8 %, zatiaľ čo pri zahraničnom spravodajstve ide o podiel 13,3 % oproti 86,7 %. Posledná skupina položiek súvisiacich s rámcovaním problematiky sexuálneho obťažovania v slovenskom mediálnom priestore zisťuje, do akej miery si médiá všímajú a následne aj prezentujú pohľad obeť a páchatel'a incidentov sexuálneho obťažovania, a ktorý pohľad prevažuje. Viac ako polovica analyzovaných mediálnych výstupov sa o incidentoch resp. problematike sexuálneho obťažovania vyjadrovala skôr neutrálne, bez zvyrazňovania pohľadu páchatel'a či obeť. V 26,1 % mediálnych výstupoch bol zaznamenaný prevažujúci pohľad obeť a najmenej, 21,9 % mediálnych výstupov, sa prevažne zameriavalo na prezentáciu pohľadu páchatel'a (Graf 46).

Zmienka o diskriminácii podľa geografickej lokalizácie



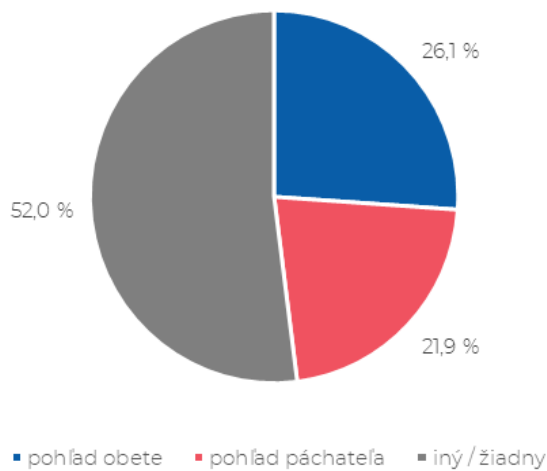
Graf 44 Frekvencia článkov podľa geografickej lokalizácie článku a podľa zmienky o diskriminácii
Zdroj: autorky

Zmienka o rodovej rovnosti podľa geografickej lokalizácie



Graf 45 Frekvencia článkov podľa geografickej lokalizácie článku a podľa zmienky o rodovej rovnosti
Zdroj: autorky

Frekvencia článkov podľa prevažujúceho pohľadu na incident sexuálneho obťažovania



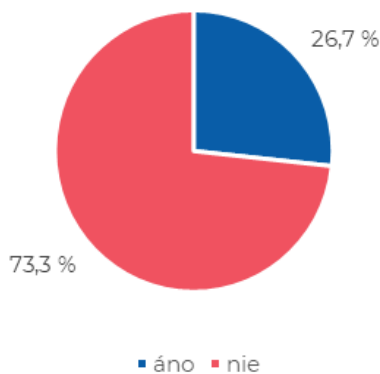
Graf 46 Frekvencia článkov podľa prevažujúceho pohľadu na incident resp. problematiku sexuálneho obťažovania prezentovaného článku
Zdroj: autorky

37

Rozdiely sú pozorovateľné tiež v tom, či analyzované mediálne výstupy obsahujú zmienku o dôsledkoch incidentu sexuálneho obťažovania pre obeť na jednej strane a páchateľov na strane druhej. Zatiaľ čo iba 26,7 % analyzovaných mediálnych výstupov obsahuje zmienku o dôsledkoch incidentu pre obeť (Graf 47), až 49,9 % analyzovaných článkov sa zmieňuje o tom, aké dôsledky incident mal pre páchateľa

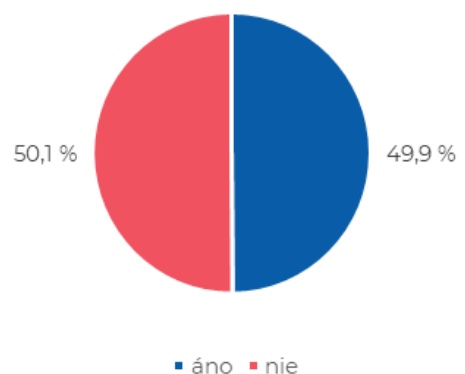
(Graf 48). Treba však zároveň zdôrazniť, že pre ďalšie závery by bolo potrebné analyzovať povahu týchto dôsledkov podrobnejšie, keďže v niektorých prípadoch môže ísť o nadmernú pozornosť venovanú dôsledkom pre páchateľov na úkor pozornosti obeť vzhľadom na to, že ide o známu osobnosť a zdôrazňovanie kariérnych dôsledkov môže hraničiť so zľahčovaním incidentu ako takého.

Zmienka o dôsledkoch incidentu pre obeť



Graf 47 Frekvencia článkov podľa zmienky o dôsledkoch pre obeť
Zdroj: autorky

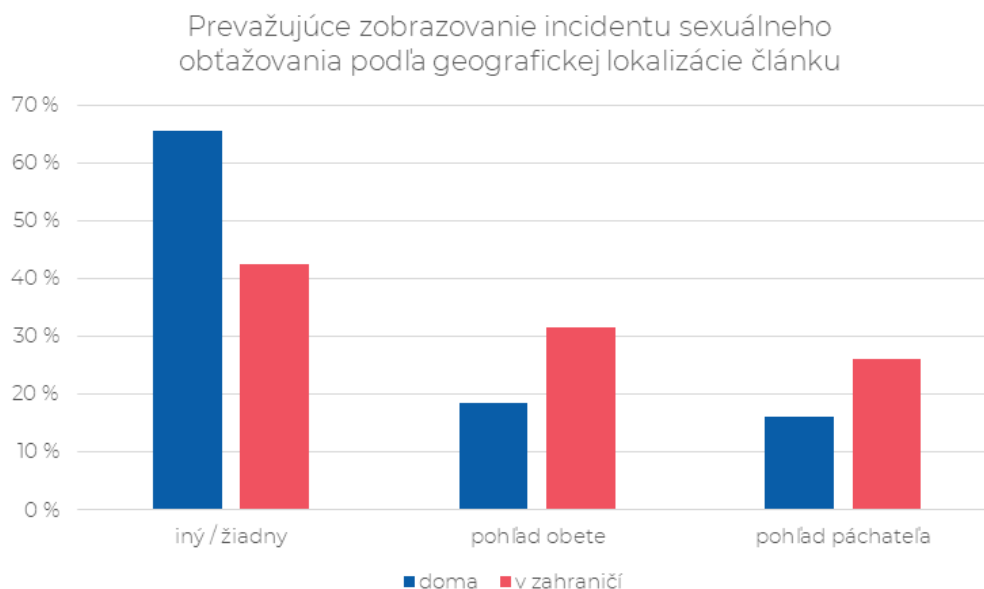
Zmienka o dôsledkoch incidentu pre páchateľov



Graf 48 Frekvencia článkov podľa zmienky o dôsledkoch pre páchateľov
Zdroj: autorky

Pri prevažujúcom zobrazovaní incidentu sú štatisticky významné rozdiely medzi domácimi a zahraničnými lokalizáciami článkov. V prípade domáceho spravodajstva je výraznejší podiel článkov, ktoré majú tendenciu ponúkať skôr neutrálny pohľad na incidenty, resp.

problematiku sexuálneho obťažovania, zatiaľ čo v prípade zahraničných správ je pomer medzi prevažujúcim pohľadom obete, prevažujúcim pohľadom páchatel'a a neutrálnym pohľadom vyrovnaný (Graf 49).



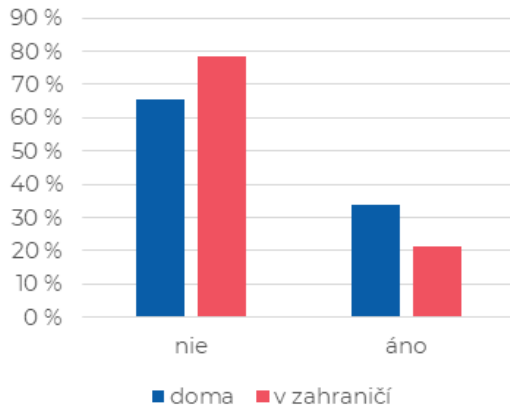
Graf 49 Frekvencia článkov podľa prevažujúceho pohľadu na incident resp. problematiku sexuálneho obťažovania, triedené podľa geografickej lokalizácie článku
Zdroj: autorky

Rozdiely v geografickej lokalizácii článku sme zaznamenali aj pri položkách zameraných na zmienky o dôsledkoch incidentov sexuálneho obťažovania pre obeť a páchatel'ov. Zatiaľ čo pri zmienkach o dôsledku pre obeť bol zaznamenaný iba mierny rozdiel (Graf 50), rozdiel v prípade zmienok o dôsledkoch pre páchatel'ov je signifikantný. V prípade domáceho spravodajstva bola tendencia dôsledky pre páchatel'ov nespomínať, zatiaľ čo v prípade zahraničného spravodajstva sú zmienky o dôsledkoch pre páchatel'ov výrazne častejšie prítomné v porovnaní s článkami, ktoré tieto dô-

sledky nespomínajú (Graf 51).

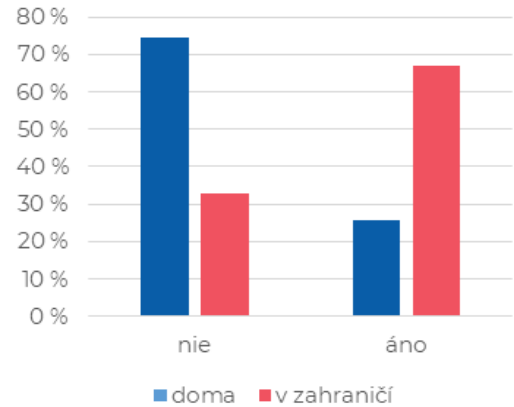
Štatisticky signifikantné rozdiely sme zaznamenali aj v rozdieloch medzi rubrikami. Výsledky naznačujú, že zatiaľ čo v spravodajstve (domácom aj zahraničnom) a v spoločenských rubrikách sa články so zmienkami o dôsledkoch incidentu pre páchatel'ov vyskytujú častejšie ako tie, v ktorých tieto zmienky nie sú, v rubrikách akými sú napríklad komentáre, kultúra či životný štýl sa oveľa častejšie vyskytujú články, ktoré sa dôsledkom pre páchatel'ov nevenujú (Graf 52).

Zmienka o dôsledkoch incidentu pre obeť



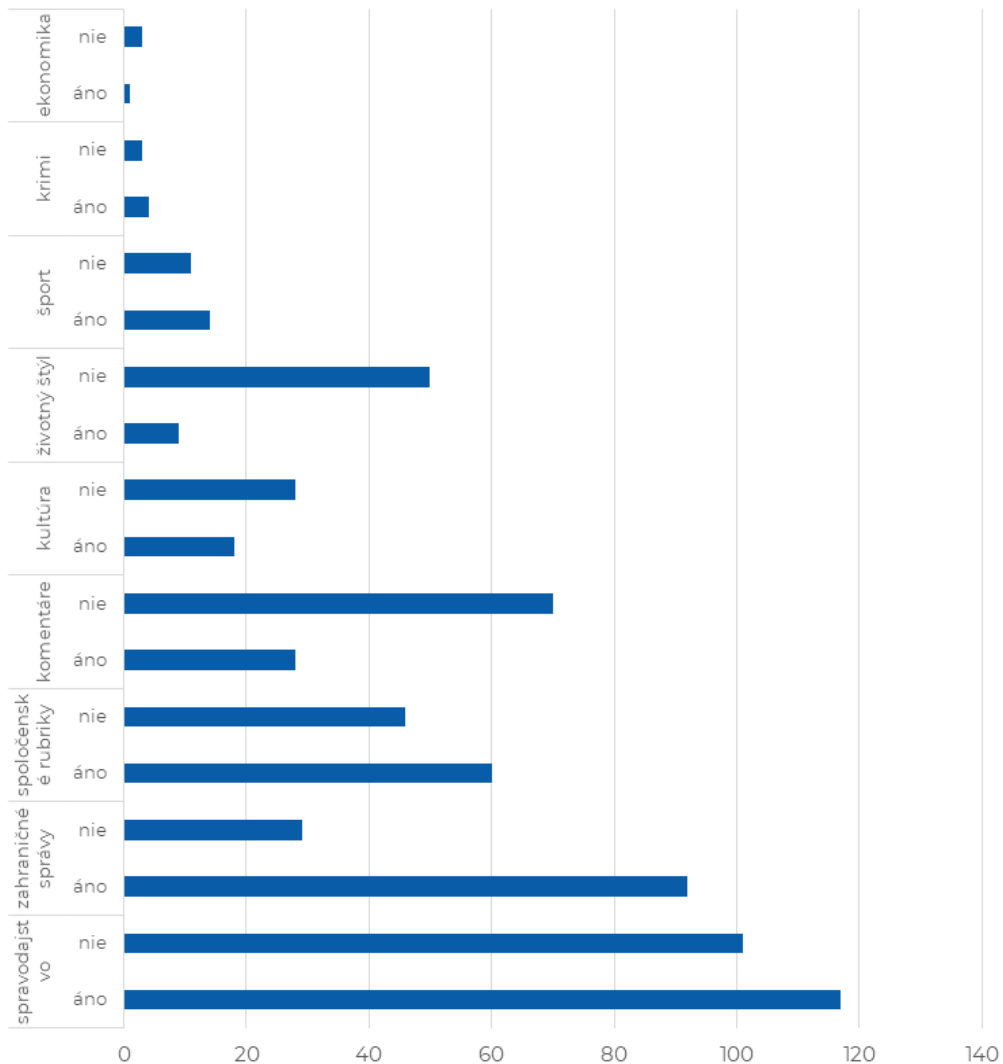
Graf 50 Frekvencia článkov podľa zmienky o dôsledkoch pre obeť, triedené podľa geografickej lokalizácie článku
Zdroj: autorky

Zmienka o dôsledkoch incidentu pre páchatel'ov



Graf 51 Frekvencia článkov podľa zmienky o dôsledkoch pre páchatel'ov, triedené podľa geografickej lokalizácie článku
Zdroj: autorky

Frekvencia podľa zmienky o dôsledkoch incidentov pre páchatel'ov a podľa rubriek



Graf 52 Frekvencia článkov podľa zaznamenatej zmienky o dôsledkoch pre páchatel'ov, triedené podľa rubriek (v absolútnych hodnotách)
Zdroj: autorky

3.4 Akým spôsobom médiá vizuálne zobrazujú problematiku sexuálneho obťažovania

V poslednej časti monitoringu problematiky sexuálneho obťažovania v médiách sme sa zamerali aj na to, aké fotografie zvyčajne články o sexuálnom obťažovaní sprevádzajú. Táto analýza zameriavajúca sa iba na tlačené médiá

(n = 123) má dve časti. Prvá sumarizuje obsah fotiek sprevádzajúcich analyzované články z tlačných médií, druhá sa špecificky pozerá na stereotypizáciu problematiky a prvky sexizmu na týchto fotografiách.

Fotky sprevádzajúce články o sexuálnom obťažovaní v tlačných médiách

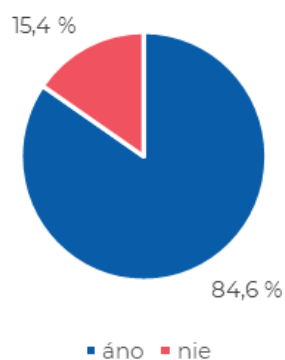
Fotka sprevádzajúca článok týkajúci sa sexuálneho obťažovania bola zaznamenaná vo väčšine analyzovaných prípadov (tzn. 84,6 % analyzovaných článkov publikovaných v tlačných médiách, Graf 53). Páchateľ incidentu sexuálneho obťažovania bol pritom vyobrazený v 19,2 % mediálnych výstupov s priloženým obrázkom (zobrazujúcim konkrétneho páchatela alebo ilustračný obrázok, Graf 54). V 12,5 % prípadoch bola na obrázku znázornená obeť a v 15,4 % prípadoch bol znázornený incident. V 44,2 % mediálnych výstupov, ktoré sú sprevádzané obrázkom, boli vyobrazené iné osoby či objekty, nesúvisiace s páchatelom, ani s obeťou incidentu.

skytuje pri článkoch o sexuálnom obťažovaní v spoločenských rubrikách, kde sú všetky články sprevádzané obrázkom (100 %). Vysoký podiel článkov doložených obrázkom má aj rubrika životný štýl (93,8 %) a domáce spravodajské rubriky (90,9 %). Naopak, najčastejšie sa články bez fotiek či obrázkoch vyskytovali v rubrikách zahraničného spravodajstva (33,3 %), komentárov (28,9 %) a kultúry (18,2 %) (Graf 55).

Známe osobnosti boli častejšie vyobrazené v úlohe páchatela (35,6 % analyzovaných článkov publikovaných v tlačných médiách) ako v úlohe obeť, kde sa známe osobnosti objavili iba v 14,4 % mediálnych výstupov (Graf 56).

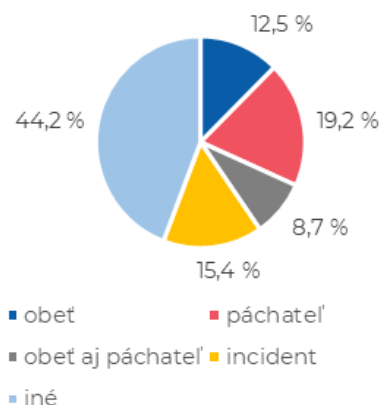
Najčastejšie sa fotka alebo obrázok vy-

Frekvencia článkov podľa toho, či sú sprevádzané obrázkom

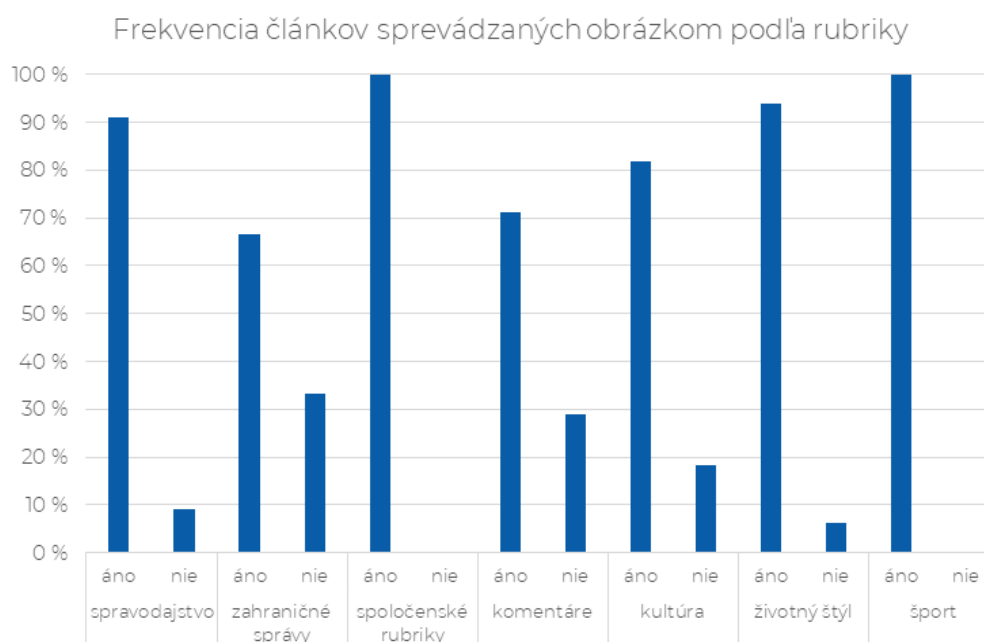


Graf 53 Frekvencia článkov podľa toho, či sú sprevádzané obrázkom
Zdroj: autorky

Frekvencia článkov podľa toho, čo tvorí obsah obrázku



Graf 54 Frekvencia článkov podľa toho, čo tvorí obsah obrázku
Zdroj: autorky

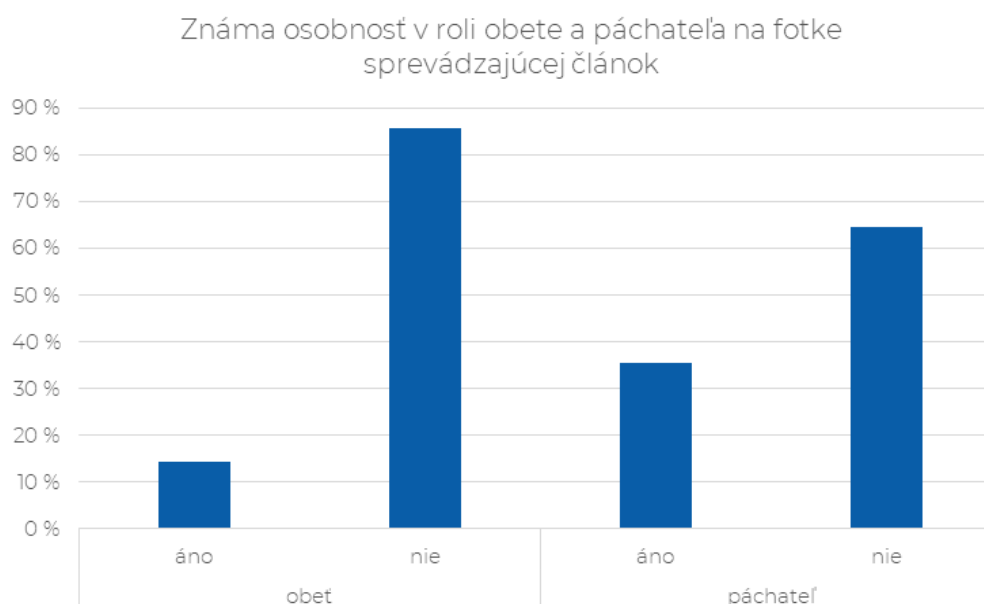


Graf 55 Frekvencia článkov sprevádzaných obrázkom, triedené podľa rubriky
Zdroj: autorky

41

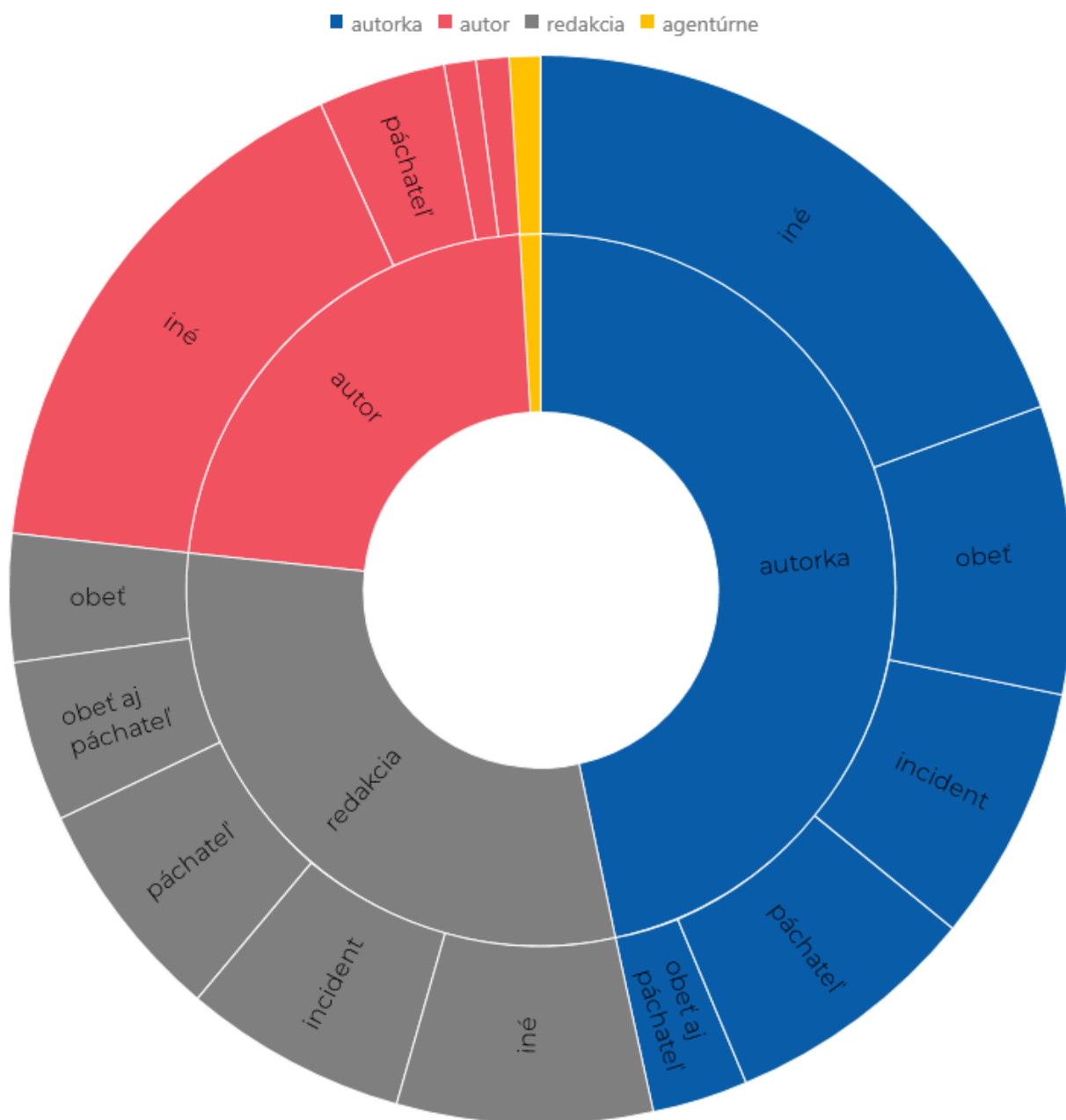
Pohlavie autorstva článkov vykazuje štatisticky signifikantné rozdiely v prípade položiek zameraných na to, čo obrázok alebo fotka sprevádzajúca článok znázorňuje (obet, páchatel'a, obet aj páchatel'a, incident alebo iné) a tiež zameraných na to, kto je na fotke spre-

vádzajúcom článok (žena, muž, žena aj muž a iné). Autorky častejšie ako autori majú sprevádzajúcu fotografiu k textu zobrazujúcu obeť (Graf 57), a teda majú svoje články častejšie ako autori doplnené obrázkom ženy (Graf 58).



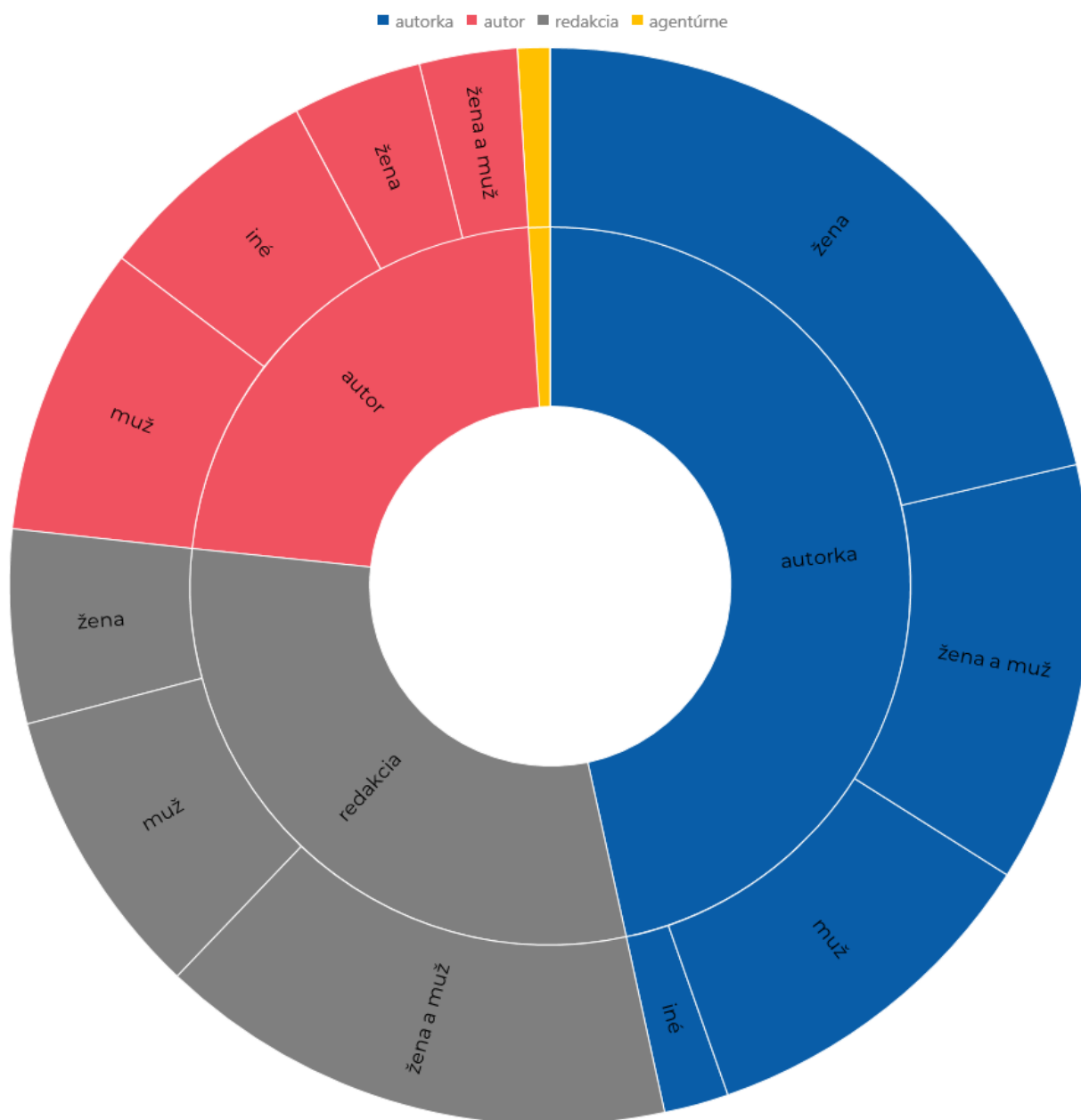
Graf 56 Frekvencia článkov podľa toho, či sa na obrázku sprevádzajúcom text nachádza známa osobnosť v roli obeť alebo v roli páchatel'a
Zdroj: autorky

Rozloženie článkov podľa toho, čo zobrazuje obrázok, a podľa autorstva



Graf 57 Rozloženie článkov podľa toho, čo zobrazuje sprevádzajúca fotka, triedené podľa autorstva (v absolútnych hodnotách)
Zdroj: autorky

Rozloženie článkov podľa toho, kto je na fotke, a podľa autorstva



43

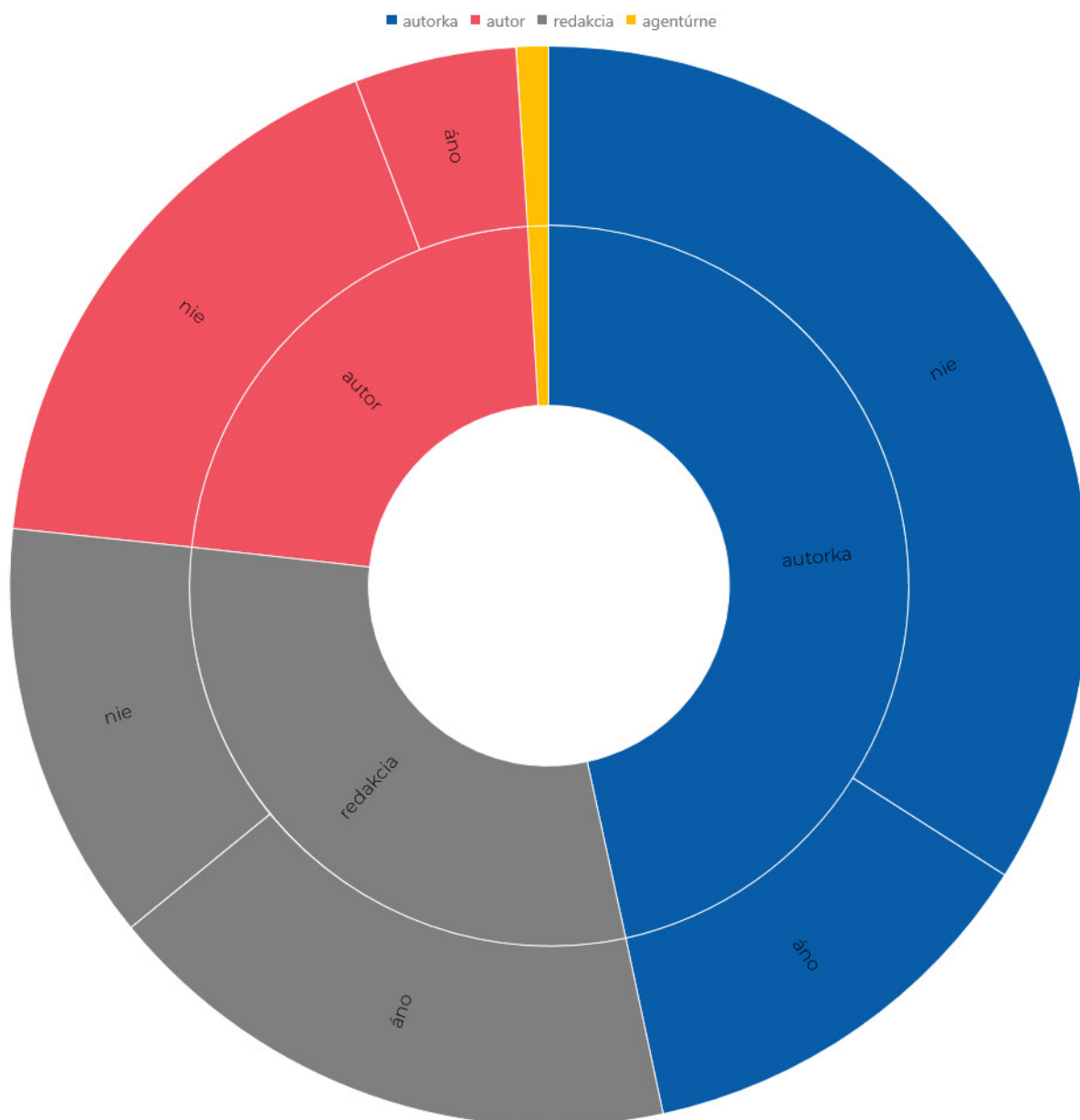
Graf 58 Rozloženie článkov podľa toho, kto je na fotke, triedené podľa autorstva (v absolútnych hodnotách)
Zdroj: autorky

Obrázky, prípadne fotky sa štatisticky významnejšie menej často vyskytujú v prípade agentúrnych správ, v porovnaní s redakčnými správami a správami autoriek a autorov. Rozdiely sa nevyskytovali medzi autorkami, autormi a redakčnými článkami. Štatistickú významnosť rozdielov podľa autorstva pozorujeme medzi autormi a redakčným autorstvom, keď články autorov sú častejšie sprevádzané obrázkami z ka-

tegorie iné (než vyobrazenie muža či ženy) ako redakčné články.

Štatisticky významné rozdiely sa tiež ukázali v zobrazovaní známych osobností v pozícii páchatela incidentu sexuálneho obťažovania. Redakčné články častejšie sprevádza fotka známej osobnosti v úlohe páchatela incidentu sexuálneho obťažovania než v prípade článkov autoriek a autorov (Graf 59).

Rozloženie článkov podľa vyobrazovania známych osobností a podľa autorstva



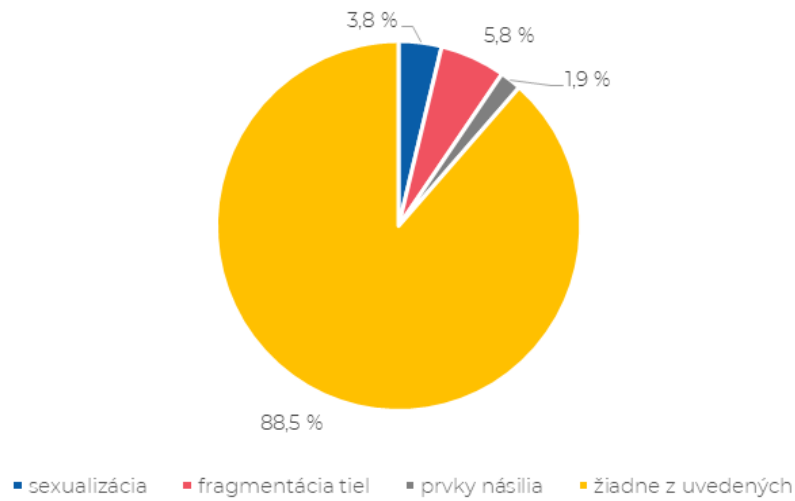
Graf 59 Rozloženie článkov podľa toho, či sprevádzajúci obrázok znázorňuje známu osobnosť, triedené podľa autorstva (v absolútnych hodnotách)
Zdroj: autorky

Stereotypizácia problematiky sexuálneho obťažovania a prvky sexizmu

Podiel mediálnych výstupov publikovaných v tlačných médiách, ktoré na sprevádzajúcej fotke obsahovali prvky sexizmu bol malý (Graf 60). V 5,8 % prípadoch bola identifikovaná fragmentácia tiel, 3,8 % obsahovali prvky sexualizácie ženských tiel a 1,9 % prípadov sprievodných obrázkov obsahovalo prvky násilia. Z pohľadu zobrazovania prvkov sexizmu sa neukázali štatisticky významné rozdiely vzhľadom na autorstvo článkov. Prítomnosť prvkov sexizmu sa mier-

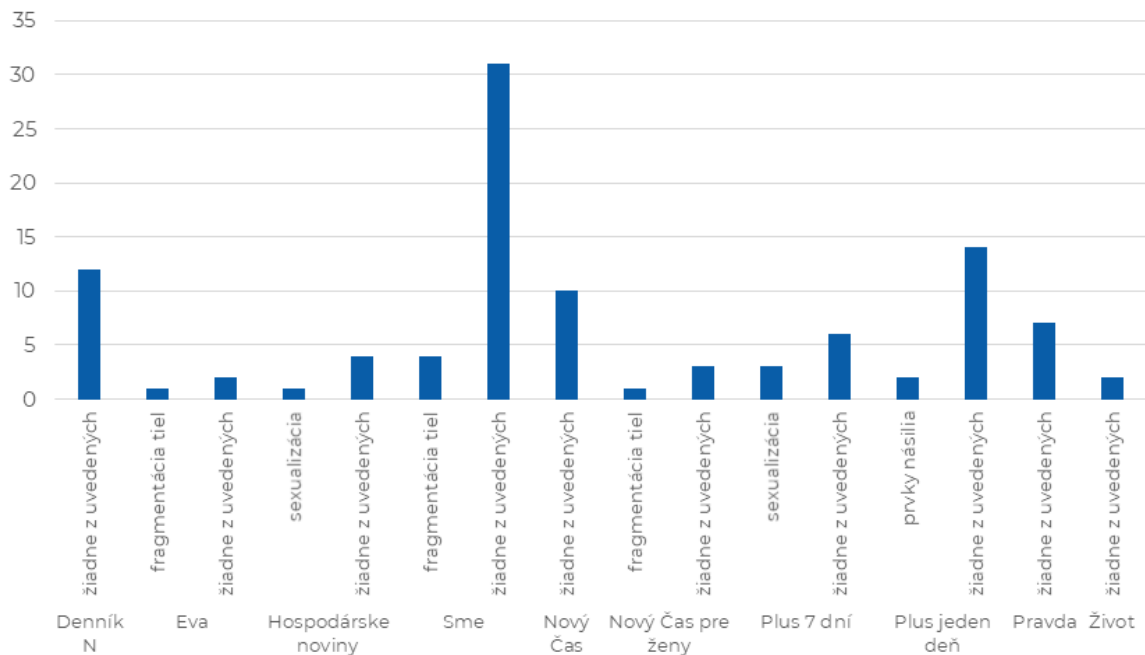
ne líši pri pohľade na jednotlivé médiá (Graf 61). Najviac článkov sprevádzaných obrázkom alebo fotkou sa vyskytovalo v prípade denníka Sme, pričom väčšina z týchto obrázkov nevykazovala žiadne prvky sexizmu tak, ako boli definované v tomto výskume. Ojedinele sa vyskytovali prvky fragmentácie tiel (v prípade médií Sme, Eva a Nový čas pre ženy), sexualizácia (Plus 7 dní a Hospodárske noviny) a prvky násilia (Plus jeden deň).

Frekvencia článkov podľa identifikovaných prvkov sexizmu na sprevádzajúcej fotke



Graf 60 Frekvencia článkov podľa identifikovaných prvkov sexizmu na sprevádzajúcej fotke
Zdroj: autorky

Frekvencia článkov sprevádzaných obrázkami alebo fotkami s prvkami sexizmu podľa médií



Graf 61 Frekvencia článkov sprevádzaných obrázkami alebo fotkami s prvkami sexizmu podľa médií (v absolútnych hodnotách)
Zdroj: autorky



Záver

Cieľom tejto výskumnej správy z monitoringu médií bolo zmapovať a analyzovať, akým spôsobom je problematika sexuálneho obťažovania prezentovaná vo verejnom mediálnom diskurze na Slovensku, o akých prípadoch sexuálneho obťažovania slovenské médiá najviac informujú svojich čitateľov a čitateľky a akým spôsobom a v akom kontexte o týchto prípadoch podávajú informácie. **Pozornosť nebola upriamená na monitoring a analýzu výskytu incidentov sexuálneho obťažovania, ale jeho zobrazovania vo verejnom diskurze prostredníctvom médií.**

Analýza mediálnych výstupov výberu najčítanejších, najsledovanejších a najpočítvanejších médií v roku 2020 priniesla niekoľko zaujímavých záverov. Z celkového počtu 44 médií, ktoré tvorili výber v tomto monitoringu, **sa najčastejšie problematike sexuálneho obťažovania venovali internetové portály sme.sk (15,1 %), cas.sk (10,4 %), pravda.sk (9,2 %), dennikn.sk (7,6%) a topky.sk (7,5 %).** Problematika sexuálneho obťažovania je okrajovou témou najmä v televíznom (2 %) a rozhlasovom (2 %) vysielaní. Zároveň sa ukázalo, že väčšina článkov bola uverejnená v rámci spravodajských rubriek (domácich (31,9 %) aj zahraničných (17,7 %)). Vo niečo menšej miere sa problematike sexuálneho obťažovania v roku 2020 venovali aj rubriky zaradené do kategórie komentáre (14,3 %). Ide o rubriky **určené všeobecnému čitateľstvu**, nie len špecifickým, tematicky vyhraneným skupinám čitateľov a čitateľiek. Zaznamenali sme tiež rozdiely medzi autorkami a autormi v tom, akým spôsobom sa problematika sexuálneho obťažovania rámčuje. Ukázalo sa, že **pri autorkách je v porovnaní s autormi výraznejšia tendencia zdôrazňovať práve systémový, resp. celospoločenský aspekt problematiky sexuálneho obťažovania.** 43 % mediálnych výstupov autoriek a iba 23 % mediálnych výstupov autorov hovorí o sexuálnom obťažovaní ako o symptóme rodovej

nerovnosti v spoločnosti. Agentúrne a redakčné články zase častejšie zdôrazňujú individuálnosť jednotlivých incidentov sexuálneho obťažovania.

Zistenia prezentované v tejto správe tiež naznačujú, že médiá majú tendenciu informovať o niektorých typoch a formách sexuálneho obťažovania častejšie ako o iných. Jednoznačná väčšina incidentov sexuálneho obťažovania, o ktorých bolo za rok 2020 informované v mediálnom priestore, sa týkala prípadov, kedy obeťami boli ženy (67,3 %), prípadne dievčatá (11 %), a páchatelmi boli muži (94,6 %). Najčastejšie sa v mediálnom priestore ukazujú incidenty, ktoré sa týkajú sexuálneho obťažovania v pracovnoprávných a iných obdobných vzťahoch (39,4 %). Napriek predpokladu, že ide o najčastejšie sa vyskytujúce prípady sexuálneho obťažovania v reálnom živote, je tiež nevyhnutné upozorniť, že neviditeľnosť iných foriem môže v konečnom dôsledku **skresliť predstavu o komplexnosti problematiky sexuálneho obťažovania**, a tým pádom napomáhať jej stereotypizovaniu a zľahčovaniu.

Zistili sme tiež, že v zahraničnom spravodajstve sa ako sexuálne obťažovanie pomerne často označujú **prípady, ktoré podľa slovenského právneho poriadku spadajú už do kategórie sexuálny trestný čin.** Identifikovali sme až 32,3 % článkov o zahraničných incidentoch, ktorých sa toto zistenie týka. Ide najčastejšie o prípady sexuálneho násillia, či už napr. znásillenie alebo sexuálny trestný čin na maloletých. Takéto prípady, kedy sa závažnejšie sexuálne trestné činy označujú z hľadiska právneho poriadku menej závažným označením, prípadne sa prezentujú ako ojedinelé, nie ako systémové problémy, môžu takisto napomáhať zľahčovaniu problematiky verejnou, a najmä k nepochopeniu jej príčin a následkov.

Analýza prevažujúceho zobrazovania problematiky sexuálneho obťažovania tiež ukázala, že v mediálnom **priestore**

jednoznačne prevládajú prípady, kedy je sexuálne obťažovanie zobrazované viac ako individuálne zlyhanie jednotlivcov (63,8 %) a menej ako symptóm rodovej nerovnosti v spoločnosti (24,1 %) či systémový problém na úrovni odvetvia alebo oblasti (12,1 %). Zároveň je sexuálne obťažovanie najčastejšie zobrazované ako nevhodné správanie (47,6 %) a oveľa viac pozornosti je venovanej dôsledkom incidentov sexuálneho obťažovania pre páchatel'ov (49,9 %) než pre obeť (26,7 %). Zatiaľ čo sexuálne obťažovanie je ako ľudskoprávny problém prezentované v 45,2 % analyzovaných článkoch, iba 18,4 % ho rámcuje ako formu diskriminácie. V minimálnej miere sa o prípadoch sexuálneho obťažovania informuje o legislatívnom rámci problematiky (6,5 %), o možnostiach právnej pomoci pre obeť (5,9 %) a Slovenskom národnom stredisku pre ľudské práva ako o relevantnej inštitúcii v kontexte problematiky sexuálneho obťažovania ako formy diskriminácie (1,7 %).

Analýza obrázkov a fotiek sprevádzajúcich články o sexuálnom obťažovaní nepotvrdila výraznú mieru prvkov sexizmu v

zobrazovaní problematiky sexuálneho obťažovania. Zároveň sme si vedomé limitov tejto analýzy. Vzhľadom na to, že sme sa pri tejto otázke zameriavali iba na tlačené médiá, vzorka je príliš malá na silné závery a jasné zovšeobecnenia. Ďalší výskum by sa mal preto detailnejšie pozrieť aj na to, akým spôsobom problematiku vizuálne zobrazujú aj internetové médiá.

Táto výskumná správa teda poskytuje prehľad spôsobov, akými médiá môžu nepriamo prispievať k zjednodušovaniu, bagatelizovaniu a nepresnému či dokonca zraňujúcemu informovaniu o incidentoch sexuálneho obťažovania. Ako najväčší problém sme identifikovali prevládajúcu tendenciu venovať sa problematike sexuálneho obťažovania vtedy, ak sa týka verejne známej osoby, a výrazne menší záujem je o seriózne spracovanie problematiky. S týmto nepomerom súvisia aj ďalšie zistenia, ktoré uvádzame vyššie. **Spôsob, akým médiá zobrazujú sexuálne obťažovanie, spoluutvára to, ako o ňom uvažujeme. Preto považujeme za dôležité, aby bol v mediálnom priestore výraznejšie prítomný ľudskoprávny kontext.**

Bibliografia

Baslarová, A., & Jahodová, D. (2013). *Jak na sexistickou reklamu. Manuál pro posuzování sexistické reklamy*. Brno: Otevřená společnost, o.p.s. – Nesehnutí.

Činčurová, S., Dvořáková, J., Gregorová, D., & Jójart, P. (2016). *Sexizmus v reklamách: záverečná správa o pilotnom projekte „Sexistický kix 2016“*. Aliancia žien - Cesta späť.

Gemius Slovakia. (2021). IABmonitor. Dostupné na Internete: <https://rating.gemius.com/sk>

Holubová, B. (2007). *Sexuálne a šikanózne obťažovanie žien na pracovisku*. Bratislava: Inštitút pre výskum práce a rodiny.

Javorská, Z. (2014). *Co je sexistická reklama? Katalog kritérií*. Brno: Nesehnutí.

Jójart, P., & Mesochoritsová, A. (2020). *Monitoring médií z hľadiska násillia páchaného na ženách v intímnych vzťahoch za roky 2018-2019*. OZ Žena v tísní.

Kuruc, A., & Valkovičová, V. (2020). *Čo so sexuálnym obťažovaním? Príručka pre vysoké školy*. Bratislava: Inštitút pre výskum práce a rodiny.

Median SK. (2020a). *MML-TGI národný prieskum spotreby, médií a životného štýlu: Základné výsledky za 1. kvartál 2020 a 2. kvartál 2020*. MEDIAN SK. Dostupné na Internete: <https://www.median.sk/pdf/2020/ZS202SR.pdf>

Median SK. (2020b). *MML-TGI národný prieskum spotreby, médií a životného štýlu: Základné výsledky za 2. kvartál 2020 a 3. kvartál 2020*. MEDIAN SK. Dostupné na Internete: <https://www.median.sk/pdf/2020/ZS203SR.pdf>

Median SK. (2020c). *MML-TGI národný prieskum spotreby, médií a životného štýlu: Základné výsledky za 3. kvartál 2020 a 4. kvartál 2020*. MEDIAN SK. Dostupné na Internete: <https://www.median.sk/pdf/2020/ZS204SR.pdf>

Slovenské národné stredisko pre ľudské práva. (2018). *Monitoring prípadov sexuálneho obťažovania a šikanovania žien na pracovisku za rok 2017*. Bratislava: SNSLP.

Slovenské národné stredisko pre ľudské práva. (2019). *Monitoring prípadov sexuálneho obťažovania a šikanovania žien na pracovisku za rok 2018*. Bratislava: SNSLP.

Slovenské národné stredisko pre ľudské práva. (2020). *Ročná záverečná správa o činnosti Slovenského národného strediska pre ľudské práva za rok 2019*. SNSLP.

Slovenské národné stredisko pre ľudské práva. (2021). *Ročná záverečná správa o činnosti Slovenského národného strediska pre ľudské práva za rok 2020*. SNSLP.

Valkovičová, V., & Kuruc, A. (2019). *Nástroje na prevenciu sexuálneho obťažovania ako rodovej diskriminácie*. Bratislava: Inštitút pre výskum práce a rodiny.

Zákon č. 365/2004 Z. z. o rovnakom zaobchádzaní v niektorých oblastiach a o ochrane pred diskrimináciou a o zmene a doplnení niektorých zákonov (antidiskriminačný zákon)

Zoznam grafov a tabuliek

Graf 1	Podiel typov médií vo výbere článkov	10
Graf 2	Frekvencia článkov o sexuálnom obťažovaní, triedené podľa médií	13
Graf 3	Frekvencia článkov o sexuálnom obťažovaní, triedené podľa rubriík, v ktorých sú zaradené	14
Graf 4	Frekvencia článkov o sexuálnom obťažovaní podľa autorstva článkov	14
Graf 5	Rozloženie článkov o sexuálnom obťažovaní, triedené podľa autorstva článkov a rubriky, v ktorých sú zaradené (v absolútnych hodnotách)	15
Graf 6	Rozloženie článkov o sexuálnom obťažovaní podľa autorstva článkov a médií (v absolútnych hodnotách)	16
Graf 7	Frekvencia článkov podľa geografickej lokalizácie	18
Graf 8	Frekvencia článkov podľa geografickej lokalizácie a zamerania na konkrétny incident sexuálneho obťažovania	18
Graf 9	Frekvencia najčastejšie sa vyskytujúcich tém, v súvislosti s ktorými sa problematika sexuálneho obťažovania v mediálnych výstupoch objavuje	19
Graf 10	Frekvencia článkov (n = 694), podľa toho, či obsahujú zmienku o konkrétnom incidente sexuálneho obťažovania	20
Graf 11	Frekvencia článkov (n = 465), pre ktoré platí, že daný incident je alebo nie je v centre pozornosti článku	20
Graf 12	Frekvencia článkov, obsahujúcich zmienku o konkrétnom incidente sexuálneho obťažovania, pre ktoré platí, že daný incident je alebo nie je v centre pozornosti článku, triedené podľa geografickej lokalizácii článku	21
Graf 13	Rozloženie článkov, obsahujúcich zmienku o konkrétnom incidente sexuálneho obťažovania, triedené podľa rubriík(v absolútnych hodnotách)	21
Graf 14	Frekvencia článkov, obsahujúcich zmienku o konkrétnom incidente sexuálneho obťažovania, podľa pohlavia obetí popisovaných incidentov	23
Graf 15	Frekvencia článkov, obsahujúcich zmienku o konkrétnom incidente sexuálneho obťažovania, podľa pohlavia páchatelov popisovaných incidentov	23

Graf 16	Frekvencia článkov, obsahujúcich zmienku o konkrétnom incidente sexuálneho obťažovania, podľa vzťahu medzi obeťou a páchatelom	23
Graf 17	Frekvencia článkov, obsahujúcich zmienku o konkrétnom incidente sexuálneho obťažovania, podľa oblastí, v ktorej sa popisovaný incident odohral	24
Graf 18	Frekvencia článkov, obsahujúcich zmienku o konkrétnom incidente sexuálneho obťažovania, podľa oblastí, v ktorej sa popisovaný incident odohral, triedené podľa geografickej lokalizácie článku	25
Graf 19	Frekvencia článkov, obsahujúcich zmienku o incidente sexuálneho obťažovania v oblasti pracovnoprávných a iných obdobných vzťahov, triedené podľa toho, či medzi páchatelom a obeťou bol alebo nebol mocenský vzťah	25
Graf 20	Frekvencia článkov, obsahujúcich zmienku o incidente sexuálneho obťažovania v oblasti pracovnoprávných a iných obdobných vzťahov, triedené podľa toho, v akom pracovnom prostredí sa incident odohral	25
Graf 21	Frekvencia článkov, obsahujúcich zmienku o konkrétnom incidente sexuálneho obťažovania, triedené podľa geografickej lokalizácie článku	26
Graf 22	Frekvencia článkov, obsahujúcich zmienku o konkrétnom incidente sexuálneho obťažovania, triedené podľa autorstva	27
Graf 23	Frekvencia článkov, obsahujúcich zmienku o konkrétnom incidente sexuálneho obťažovania, triedené podľa autorstva	27
Graf 24	Frekvencia článkov, obsahujúcich zmienku o konkrétnom incidente sexuálneho obťažovania, triedené podľa toho, či explicitne uvádzajú príslušnosť obeť k menšine	27
Graf 25	Frekvencia článkov, obsahujúcich zmienku o konkrétnom incidente sexuálneho obťažovania, triedené podľa toho, či explicitne uvádzajú príslušnosť páchatela k menšine	28
Graf 26	Frekvencia článkov, obsahujúcich zmienku o konkrétnom incidente sexuálneho obťažovania, triedené podľa toho, či je páchatel verejne známou osobou	28
Graf 27	Frekvencia článkov, obsahujúcich zmienku o konkrétnom incidente sexuálneho obťažovania, podľa toho, či majú tendenciu zľahčovať alebo ospravedlňovať správanie páchatela sexuálneho obťažovania	28

Graf 28	Frekvencia článkov, obsahujúcich zmienku o konkrétnom incidente sexuálneho obťažovania, ktoré obsahujú tendencie zľahčovať a/alebo ospravedlňovať správanie páchatela sexuálneho obťažovania, triedené podľa médií	29
Graf 29	Frekvencia článkov, obsahujúcich zmienku o konkrétnom incidente sexuálneho obťažovania, ktoré obsahujú tendencie zľahčovať a/alebo ospravedlňovať správanie páchatela sexuálneho obťažovania, triedené podľa geografickej lokalizácie článkov	29
Graf 30	Frekvencia článkov podľa prevažujúceho zobrazovania incidentov sexuálneho obťažovania	31
Graf 31	Frekvencia článkov podľa prevažujúceho zobrazovania problematiky sexuálneho obťažovania	31
Graf 32	Frekvencia článkov podľa prevažujúceho zobrazovania problematiky sexuálneho obťažovania, triedené podľa autorstva článku	32
Graf 33	Frekvencia článkov podľa prevažujúceho zobrazovania problematiky sexuálneho obťažovania, triedené podľa geografickej lokalizácie článku	32
Graf 34	Frekvencia článkov podľa zobrazovania problematiky sexuálneho obťažovania ako ľudskoprávnej otázky	33
Graf 35	Frekvencia článkov podľa zobrazovania problematiky sexuálneho obťažovania ako formy diskriminácie	33
Graf 36	Frekvencia článkov podľa zobrazovania problematiky sexuálneho obťažovania ako ľudskoprávnej otázky, triedené podľa autorstva (pohlavia)	34
Graf 37	Frekvencia článkov podľa zobrazovania problematiky sexuálneho obťažovania ako formy diskriminácie, triedené podľa autorstva	34
Graf 38	Frekvencia článkov podľa zmienky o aspekte rodovej nerovnosti	34
Graf 39	Frekvencia článkov podľa zmienky o Stredisku ako o relevantnom aktérovi	34
Graf 40	Frekvencia článkov podľa zmienky o legislatívnom rámci problematiky sexuálneho obťažovania	35
Graf 41	Frekvencia článkov podľa zmienky o možnostiach pomoci pre obeť sexuálneho obťažovania	35
Graf 42	Frekvencia článkov, triedené podľa autorstva článku (bez redakčných a agentúrnych článkov) a podľa zmienky o rodovej nerovnosti	35

Graf 43	Frekvencia článkov, triedené podľa autorstva článku (bez redakčných a agentúrnych článkov) a podľa zmienky o právnom rámci problematiky sexuálneho obťažovania	35
Graf 44	Frekvencia článkov podľa geografickej lokalizácie článku a podľa zmienky o diskriminácii	36
Graf 45	Frekvencia článkov podľa geografickej lokalizácie článku a podľa zmienky o rodovej nerovnosti	36
Graf 46	Frekvencia článkov podľa prevažujúceho pohľadu na incident resp. problematiku sexuálneho obťažovania prezentovaného článku	37
Graf 47	Frekvencia článkov podľa zmienky o dôsledkoch pre obeť	37
Graf 48	Frekvencia článkov podľa zmienky o dôsledkoch pre páchatelov	37
Graf 49	Frekvencia článkov podľa prevažujúceho pohľadu na incident resp. problematiku sexuálneho obťažovania, triedené podľa geografickej lokalizácie článku	38
Graf 50	Frekvencia článkov podľa zmienky o dôsledkoch pre obeť, triedené podľa geografickej lokalizácie článku	39
Graf 51	Frekvencia článkov podľa zmienky o dôsledkoch pre páchatelov, triedené podľa geografickej lokalizácie článku	39
Graf 52	Frekvencia článkov podľa zaznamenatej zmienky o dôsledkoch pre páchatelov, triedené podľa rubriík (v absolútnych hodnotách)	39
Graf 53	Frekvencia článkov podľa toho, či sú sprevádzané obrázkom	40
Graf 54	Frekvencia článkov podľa toho, čo tvorí obsah obrázku	40
Graf 55	Frekvencia článkov sprevádzaných obrázkom, triedené podľa rubriiky	41
Graf 56	Frekvencia článkov podľa toho, či sa na obrázku sprevádzajúcom text nachádza známa osobnosť v roli obeť alebo v roli páchatela	41
Graf 57	Rozloženie článkov podľa toho, čo zobrazuje sprevádzajúca fotka, triedené podľa autorstva (v absolútnych hodnotách)	42
Graf 58	Rozloženie článkov podľa toho, kto je na fotke, triedené podľa autorstva (v absolútnych hodnotách)	43
Graf 59	Rozloženie článkov podľa toho, či sprevádzajúci obrázok znázorňuje známu osobnosť, triedené podľa autorstva (v absolútnych hodnotách)	44

Graf 60	Frekvencia článkov podľa identifikovaných prvkov sexizmu na sprevádzajúcej fotke	45
Graf 61	Frekvencia článkov sprevádzaných obrázkami alebo fotkami s prvkami sexizmu podľa médií (v absolútnych hodnotách)	45
Tabuľka 1	Najnavštevovanejšie spravodajské portály za rok 2020 (podľa spriemerovaných mesačných hodnôt)	8
Tabuľka 2	Najčítanejšie tlačené médiá za rok 2020	9
Tabuľka 3	Najsledovanejšie televízne a rozhlasové stanice za rok 2020	9

Príloha 1: Kódovací manuál

Part 1 - základné informácie o článku

1. Geografická lokalizácia článku (tzn. lokalita, na ktorú sa článok vzťahuje).
 - 1) domáce
 - 2) zahraničné
2. Autorstvo článku
 - 1) žena
 - 2) muž
 - 3) redakcia
 - 4) agentúrne
3. Téma článku
 - a. (vložiť slovo)

Part 2 – základné informácie o incidentoch SO v médiách (tzn. články o incidentoch SO)

1. Je v článku spomenutý konkrétny incident sexuálneho obťažovania?
 - 1) áno
 - 2) nie (preskočiť zvyšné otázky v part 2)
2. Je incident sexuálneho obťažovania hlavnou témou článku alebo je iba okrajovo spomenutý?
 - 1) v centre pozornosti
 - 2) okrajovo spomenutý
3. Kto je obeťou popisovaného incidentu?
 - 1) žena/ženy
 - 2) muž/muži
 - 3) dievča/dievčatá
 - 4) chlapec/chlapci
 - 5) nie je uvedené
 - 6) deti/mladiství
4. Kto je páchatelom popisovaného incidentu?
 - 1) žena/ženy
 - 2) muž/muži
 - 3) dievča/dievčatá
 - 4) chlapec/chlapci
 - 5) nie je uvedené
5. Aká je forma sexuálneho obťažovania (vychádzajúc z ADZ) pri popisovanom incidente?
 - 1) verbálne správanie sexuálnej povahy
 - 2) neverbálne správanie sexuálnej povahy
 - 3) fyzické správanie sexuálnej povahy
 - 4) sexuálne násilie (sexuálny trestný čin)
 - 5) iné
 - 6) nie je uvedené

6. Aký je vzťah medzi obeťou a páchatelom v popisovanom incidente?
- 1) rodinný a/alebo blízky
 - 2) partnerský
 - 3) pracovný
 - 4) klientsky
 - 5) iný (dopísať aký)
 - 6) žiadny
 - 7) nie je uvedené
 - 8) zverenecký (kňaz/miništrant, učiteľ/dieťa, vedúci tábora/dieťa, atď.)
7. V ktorej z oblastí sa incident sexuálneho obťažovania odohral/odohráva?
- 1) oblasť pracovnoprávných a iných obdobných vzťahov
 - 2) oblasť sociálneho zabezpečenia
 - 3) oblasť zdravotnej starostlivosti
 - 4) oblasť poskytovania tovarov a služieb
 - 5) oblasť vzdelávania
 - 6) verejný priestor/verejná doprava
 - 7) iná oblasť (dopísať aká)
 - 8) viacero oblastí
 - 9) nie je uvedené
 - 10) cirkev
 - 11) domáce prostredie
 - 12) internet, sociálne siete
8. Je medzi páchatelom a obeťou mocenský vzťah/vzťah nadradený/á-podriadený/á? (vyplňať len v prípade 7a)
- 1) áno
 - 2) nie
9. V akom prostredí sa incident sexuálneho obťažovania odohral/odohráva? (vyplňať len v prípade 7a)
- 1) kancelárske prostredie
 - 2) fabrika, továreň alebo manuálna výroba
 - 3) poskytovanie tovarov a služieb
 - 4) zdravotníctvo
 - 5) vzdelávanie
 - 6) iné
 - 7) nie je uvedené
10. Je explicitne uvedené, že je obeť príslušníkom/príslušníčkou menšiny?
- 1) áno
 - 2) nie
 - 3) nie je uvedené

11. Je explicitne uvedené, že je páchatel/ka príslušníkom/príslušníčkou menšiny?

- 1) áno
- 2) nie
- 3) nie je uvedené

12. Je explicitne uvedené, že je obeť verejne známou osobou?

- 1) áno
- 2) nie

13. Je explicitne uvedené, že je páchatel/ka verejne známou osobou?

- 1) áno
- 2) nie

14. Je v článku tendencia zľahčovať a/alebo ospravedlňovať správanie páchatela sexuálneho obťažovania?

- 1) áno
- 2) nie

Part 3 – rámcovanie problematiky SO v médiách (tzn. spoločenská diskusia o SO)

1. Aké zobrazovanie incidentu sexuálneho obťažovania v článku prevažuje?

- 1) incident sexuálneho obťažovania ako neškodná zábavka, resp. žart
- 2) incident sexuálneho obťažovania ako nevhodné správanie
- 3) incident sexuálneho obťažovania ako prejav diskriminácie
- 4) incident sexuálneho obťažovania ako násilný, resp. trestný čin

2. Aké zobrazovanie problematiky sexuálneho obťažovania v článku prevažuje?

- 1) incidenty sexuálneho obťažovania ako individuálne prípady, resp. zlyhania jednotlivcov (tzn. individuálna úroveň)
- 2) sexuálne obťažovania ako systémový problém na úrovni podnikov či odvetví (tzn. úroveň odvetvia/oblasti)
- 3) sexuálne obťažovanie ako jeden zo symptómov rodovej nerovnosti v spoločnosti (tzn. úroveň celospoločenská)

3. Je v článku vyslovene spomenutý ľudskoprávny aspekt?

- 1) áno
- 2) nie

4. Je v článku vyslovene spomenutá diskriminácia, prípadne antidiskriminačný zákon?

- 1) áno
- 2) nie

5. Je v článku vyslovene spomenuté Slovenské národné stredisko pre ľudské práva?

- 1) áno
- 2) nie

6. Je v článku vyslovene spomenutý aspekt rodovej nerovnosti?

- 1) áno
- 2) nie

7. Aký pohľad na udalosť resp. problematiku v článku prevažuje?
- 1) 1) pohľad obete
 - 2) pohľad páchatela
 - 3) iný/žiadny
8. Obsahuje článok zmienku o dôsledkoch incidentov SO pre obeť?
- 1) áno
 - 2) nie
9. Obsahuje článok zmienku o dôsledkoch incidentov SO pre páchatel'ov?
- 1) áno
 - 2) nie
10. Hovorí sa o legislatíve/zákonných rámcoch súvisiacich s problematikou SO?
- 1) áno
 - 2) nie
11. Je v článku vyslovene spomenutá informácia o možnostiach pomoci pre obeť sexuálneho obťažovania?
- 1) áno
 - 2) nie
12. Ilustračný citát/príklad používaného slovníka
- a) (vložiť slovo/frázu/vetu, ak relevantné)

Part 4 – analýza tlačových médií (vizuálna analýza)

1. Je článok sprevádzaný fotkou alebo obrázkom?
- 1) áno
 - 2) nie (preskočiť zvyšné otázky v part 4)
2. Čo zobrazuje obrázok/fotka pri článku?
- 1) obeť
 - 2) páchatela
 - 3) obeť aj páchatela
 - 4) incident
 - 5) iné
3. Kto je na fotke/obrazku sprevádzajúcom článok?
- 1) žena
 - 2) muž
 - 3) žena aj muž
 - 4) iné
4. Je na fotke v role obeť známa osobnosť?
- 1) áno
 - 2) nie
5. Je na fotke v role páchatela známa osobnosť?
- 1) áno
 - 2) nie

- 6.** Obsahuje sprevádzajúci obrázok resp. fotka prvky sexizmu? (vybrať najdominantnejší)
- 1)** rodové stereotypy
 - 2)** objektivizácia osôb
 - 3)** sexualizácia
 - 4)** fragmentácia tiel
 - 5)** mýtus krásy
 - 6)** prvky násillia
 - 7)** jazykový sexizmus
 - 8)** iné
 - 9)** žiadne z uvedených
- 7.** Zobrazuje fotka páchatela pri bežných činnostiach, napr. s rodinou alebo s priateľmi?
- 1)** áno
 - 2)** nie

Príloha 2: Triedenie médií

Médium	Podkategória		
aktuality.sk	aktuality.sk	zoznam.sk	glob.zoznam.sk
	najmama.aktuality.sk		openiazoch.zoznam.sk
			sportky.zoznam.sk
sme.sk	sme.sk	Hospodárske noviny	Hospodárske noviny
	blog.sme.sk	joj.sk	huste.joj.sk
	domov.sme.sk	interez.sk	interez.sk
	ekonomika.sme.sk	Sme	Sme
	index.sme.sk		Korzár
	komentare.sme.sk	noviny.sk	noviny.sk
	kosice.korzar.sme.sk	Nový Čas	Nový Čas
	kultura.sme.sk	Nový Čas pre ženy	Nový Čas pre ženy
	plus.sme.sk	Plus 7 dní	Plus 7 dní
	sport.sme.sk	Plus jeden deň	Plus jeden deň
	svet.sme.sk	pluska.sk	pluska.sk
	zena.sme.sk		plus7dni.pluska.sk
cas.sk	cas.sk	Pravda	Pravda
	break.cas.sk	pravda.sk	pravda.sk
Denník N	Denník N	Rádio Slovensko	Rádio Slovensko
dennikn.sk	dennikn.sk	refresher.sk	refresher.sk
	techbox.dennikn.sk	RTVS Jednotka	RTVS Jednotka
dnes24.sk	dnes24.sk	startitup.sk	startitup.sk
dobrenoviny.sk	dobrenoviny.sk	ta3.com	ta3.com
Emma	Emma		techpedia.ta3.com
Eva	Eva	topky.sk	topky.sk
hnonline.sk	hnonline.sk	TV JOJ	TV JOJ
	evita.hnonline.sk	TV Markíza	TV Markíza
	finweb.hnonline.sk	tvnoviny.sk	tvnoviny.sk
	komentare.hnonline.sk	webnoviny.sk	webnoviny.sk
	strategie.hnonline.sk	Zdravie	Zdravie
	style.hnonline.sk	Život	Život

Príloha 3: Triedenie rubriík

Rubrika	Názov z databázy
Spravodajstvo	Žurnál; Televízne noviny; Správy RTVS; Správy; Spravodajstvo; Slovensko; refresher; Domov; Domáce; Aktuálne správy, AKTUÁLNE; HN špeciál; Kauzy; Košice Korzár / Spravodajstvo z Košíc a okolia; News; Novinka; Novinky; Noviny TV JOJ; openiazoch.zoznam.sk; POLITIKA; PRÁVO A JUSTÍCIA; Prvé Televízne noviny; PROFIL; Rádiožurnál Slovenského rozhlasu; REGIÓN; Regióny; REPORTÁŽ; Titulná strana; voľby v USA; VŠIMLI SME SI; ZAUJALO NÁS; Zaujímavosti; Človek; Dobre vedieť; Exkluzívne; Čas.sk
Zahraničné správy	Zo sveta, Zo zahraničia, svet; Svet; Zahraničie; ZAHRANIČIE; Zahraničné; Zahraničné správy; Politika Spoločnosť Zahraničné; Politika Top Zahraničné; Politika Zahraničné;
Spoločenské rubriky	Svet, Osobnosti; Spoločnosť Zahraničné; Spoločnosť; SPOLOČENSKÁ RUBRIKA; Šoubiznis; Šoubiz, SHOWBIZ; Prominenti; Osobnosti, Kultúra; Osobnosti, Dizajn; Osobnosti pre HN; Koktail Osobnosti, Oscar 2020; Celebrity; HIGH SOCIETY; HOROSKOP; Koktail; Ľudia; Ľudia a udalosti; Marketing; Médiá; Médiá, Slovensko; OSLOBOĎ SA; Osobnosti; Podnikanie a biznis; s kým randili; Sporty queen;
Komentáre	Blog; Blogy; hlavný rozhovor; Komentáre; Komentáre / Fórum; Komentáre / Hostia; Komentáre / Redakčné; Názor; Názory; Názory a analýzy; portrét; rozhovor; Rozhovor; ROZHOVOR; Rozhovory; ROZHOVORY; téma; Téma; Financial Times v HN; Index / Analýzy a komentáre; inzercia; Fórum; Nezaradené; Publicistika; SLOVO; Víkend; Z NÁZOROV ČITATEĽOV; Z prvej ruky; Z NÁZOROV ČITATEĽOV;
Kultúra	Kultúra; Kultúra / Aktuality; Kultúra / Hudba; Kultúra / Literatúra; Filmy a Seriály; Filmy a TV; Hudba; Kultúra / TV a Filmy; Sme Plus / Plus; Tip na seriál; Zo zákulisia;
Životný štýl	Životný štýl; Ženy; Žena / Vzťahy; Žena / Tipy; Žena / Móda a krásy; Žena / Ľudia; Žena; profilženy; osobnosťženy; o čom hovoria ženy; info pre ženy; iZdravie; Kariéra; Magazíny; Mobilné technológie, Najmama.sk, Rodina a vzťahy; Servis; TECH; Techno; Vzťahy; zmena; Žena / Deti a rodina; BEZPEČNE NA INTERNETE; Biológia a chémia; fenomén
Šport	Šport; ŠPORT; Šport / Ďalšie; športy - Ostatné športy; Šport / Futbal - Ďalšie súťaže; Šport / Zimné športy – Krasokorčuľovanie; Futbal; Ostatné;
Krimi	Zaujímavosti - Krimi; Krimi správy; Krimi; Košice Korzár / Krimi z Košíc a okolia
Ekonomika	EKONOMIKA; Ekonomika / Firmy; Firmy & Financie; Zahraničná ekonomika;